



**COMUNE DI PONTECCHIO POLESINE
PROVINCIA DI ROVIGO**

**RELAZIONE
DI FINE MANDATO ANNI 2019-2024**

(art. 4, comma 5, del D.Lgs. 6 settembre 2011, n. 149, come modificato dall'art. 11 del D.L. 6 marzo 2014, n. 16, convertito dalla legge 2 maggio 2014, n. 68)

Premessa

La presente relazione viene redatta ai sensi dell'articolo 4 del decreto legislativo 6 settembre 2011, n. 149, recante il "Meccanismi sanzionatori e premiali relativi a regioni, province e comuni, a norma degli articoli 2, 17, e 26 della legge 5 maggio 2009, n. 42" per descrivere le principali attività normative e amministrative svolte durante il mandato amministrativo 2019-2024.

In particolare, descrive i seguenti aspetti:

- a) il sistema e gli esiti dei controlli interni;
- b) gli eventuali rilievi della Corte dei conti;
- c) le azioni intraprese per il rispetto dei saldi di finanza pubblica programmati e stato del percorso di convergenza verso i fabbisogni standard;
- d) la situazione finanziaria e patrimoniale, anche evidenziando le carenze riscontrate nella gestione degli enti controllati dal comune o dalla provincia ai sensi dei numeri 1 e 2 del comma primo dell'articolo 2359 del codice civile, ed indicando azioni intraprese per porvi rimedio;
- e) l'azioni intraprese per contenere la spesa e stato del percorso di convergenza ai fabbisogni standard, affiancato da indicatori quantitativi e qualitativi relativi agli output dei servizi resi, anche utilizzando come parametro di riferimento realtà rappresentative dell'offerta di prestazioni con il miglior rapporto qualità-costi;
- f) la quantificazione della misura dell'indebitamento provinciale o comunale.

La relazione è sottoscritta dal Sindaco non oltre il sessantesimo giorno antecedente la data di scadenza del mandato e, non oltre quindici giorni dopo la sottoscrizione della stessa, deve risultare certificata dall'organo di revisione dell'ente locale e trasmessa alla Corte dei conti; entro i successivi sette giorni dev'essere pubblicata sul sito internet istituzionale del Comune con l'indicazione della data di trasmissione alla magistratura contabile.

L'esposizione di molti dei dati viene riportata secondo uno schema già adottato per altri adempimenti di legge in materia per operare un raccordo tecnico e sistematico fra i vari dati ed anche nella finalità di non aggravare il carico di adempimenti degli enti.

La maggior parte delle tabelle, di seguito illustrate, sono desunte dai questionari inviati dall'organo di

revisione economico finanziario alle Sezioni regionali di controllo della Corte dei Conti, ai sensi dell'articolo 1, comma 166 e seguenti della legge n. 266 del 2005.

PARTE I - DATI GENERALI

1.1 Popolazione residente al 31-12

Popolazione residente al 31.12	2019	2020	2021	2022	2023
	2195	2201	2218	2221	2220

1.2 Organi politici

COMPOSIZIONE DELLA GIUNTA COMUNALE:	
Sindaco	
SIMONE GHIROTTI	SINDACO: Urbanistica, Pianificazione del territorio ed Edilizia privata; Lavori pubblici e decoro del paese; Trasparenza amministrativa; Turismo; Polizia locale e sicurezza; Partecipate; Personale; Politiche giovanili e terza età;
ASSESSORI e relative deleghe:	
DAVIDE RIZZI	VICE SINDACO con delega: Bilancio e Tributi; Viabilità, parcheggi e piano del traffico; Ambiente; Attività produttive, Commercio e Agricoltura; Sport e Tempo libero; Protezione civile
SANDRA BERTIN	ASSESSORE ESTERNO con delega: Pari opportunità; Politiche sociali e della famiglia e servizi alla persona; Politiche dell'integrazione, volontariato ed associazionismo, eventi e manifestazioni; Cultura ed istruzione;

COMPOSIZIONE DEL CONSIGLIO COMUNALE:		
1. GHIROTTI SIMONE	SINDACO	PROGETTO DEMOCRATICO
2. COLTRO MICHELA		PROGETTO DEMOCRATICO
3. RIZZI DAVIDE		PROGETTO DEMOCRATICO
4. BONAFIN FRANCESCA		PROGETTO DEMOCRATICO
5. FIORAVANTI ROBERTO		PROGETTO DEMOCRATICO
6. DALL'ARA GIANFRANCO		PROGETTO DEMOCRATICO
7. CREPALDI ANDREA		PROGETTO DEMOCRATICO
8. SAMIOLO PAOLO		PROGETTO DEMOCRATICO
9. ANDREOTTI DAVIDE		PONTECCHIO FUTURA
10. AREGGI ROBERTO		PONTECCHIO FUTURA
11. POZZATO MATTEO		PONTECCHIO FUTURA

1.3 Struttura organizzativa

Organigramma:

Segretario comunale: Dott. RUGGERO TIEGHI

Numero dirigenti: 0

Numero posizioni organizzative: 3

Numero totale personale dipendente al 31.12.2023: 10 (di cui 8 a tempo indeterminato e 2 a tempo a determinato)

AREA	RESPONSABILE		UNITÀ ORGANIZZATIVA
AMMINISTRATIVA	Funzionario d'Area	Responsabile	Contratti- segreteria- pubblicità
			servizi demografici
			cultura - pubblica istruzione - biblioteca – sport, servizi sociali e politiche abitative
FINANZIARIA	Funzionario d'Area	Responsabile	Suap- commercio - attività produttive e turismo
			ragioneria – contabilità - controllo di gestione
			tributi - personale
TECNICA	Funzionario d'Area	Responsabile	Lavori pubblici -bandi di gara
			Edilizia privata- urbanistica
			Ambiente

1.4 Condizione giuridica dell'Ente:

Nel periodo di mandato 2019-2024 il Comune di PONTECCHIO POLESINE non è incorso in alcuna fattispecie prevista dagli articoli 141 e 143 del TUEL

1.5. Condizione finanziaria dell'Ente:

L'Ente non ha dichiarato il dissesto finanziario né il predissesto nel periodo del mandato, né ha mai fatto ricorso al fondo di rotazione di cui all'art. 243 ter e 243 *quinques* del Tuel e/o del contributo di cui all'art. 3 bis del D.L. n. 174/2013, convertito nella legge n. 213/2013.

1.6 Situazione di contesto interno/esterno:

PRINCIPALI CRITICITÀ RISCONTRATE:

Per tutte le 3 aree vi sono state problematiche relative a:

- cessazione, tra ottobre 2019 e maggio 2021, di oltre la metà del personale in servizio e necessità di garantire comunque lo svolgimento delle attività ordinarie e straordinarie con il restante personale, nelle more delle nuove assunzioni;
- gestione dei carichi di lavoro durante l'emergenza Covid;
- vincoli imposti alla spesa per l'assunzione, la formazione e l'aggiornamento del personale;
- necessità di porre maggiore attenzione alla gestione contabile e ai flussi di cassa a seguito dell'introduzione del sistema di contabilità armonizzata;
- nuove modalità di svolgimento delle procedure di gara per le diverse modifiche alla normativa in materia di appalti pubblici

RIMEDI ADOTTATI:

- la riorganizzazione di parte del personale in servizio, il ricorso a convenzioni con altri enti per l'utilizzo di personale par time ed espletamento di procedure concorsuali per l'assunzione di nuove risorse,

hanno consentito di assicurare lo svolgimento di tutte le funzioni dell'ente, anche nel periodo di emergenza Covid ed hanno ridefinito una pianta organica che consta alla data del 01.03.2024 di n. 10 unità (di cui 8 a tempo indeterminato e 2 a tempo determinato) rispetto alle 7 di inizio mandato, consolidando, per ogni area, un numero di dipendenti più adeguato alla struttura e alle esigenze di un Comune in continua crescita demografica dagli anni 2000 ad oggi;

- l'organizzazione in loco di giornate di studio a tema e ricorso ad eventi di formazione on line, al fine di ridurre i costi, cercando di garantire comunque un'offerta formativa adeguata;
- la programmazione delle spese e contenimento delle spese di funzionamento anche attraverso una maggiore digitalizzazione dei processi amministrativi sia per l'informazione/pratiche utenti, sia per la gestione interna;
- la razionalizzazione degli orari di apertura al pubblico degli uffici in modo da coprire varie fasce orarie.

2. Parametri obiettivi per l'accertamento della condizione di ente strutturalmente deficitario ai sensi dell'art. 242 del TUEL):

TABELLA DEI PARAMETRI OBIETTIVI PER I COMUNI AI FINI DELL'ACCERTAMENTO DELLA CONDIZIONE DI ENTE STRUTTURALMENTE DEFICITARIO - Anno 2019

COMUNE DI PONTECCHIO POLESINE		Pro v.	RO
		Barrare la condizione che ricorre	
P1	Indicatore 1.1 (Incidenza spese rigide - ripiano disavanzo, personale e debito - su entrate correnti) maggiore del 48%	[] Si	[X] No
P2	Indicatore 2.8 (Incidenza degli incassi delle entrate proprie sulle previsioni definitive di parte corrente) minore del 22%	[] Si	[X] No
P3	Indicatore 3.2 (Anticipazioni chiuse solo contabilmente) maggiore di 0	[] Si	[X] No
P4	Indicatore 10.3 (Sostenibilità debiti finanziari) maggiore del 16%	[] Si	[X] No
P5	Indicatore 12.4 (Sostenibilità disavanzo effettivamente a carico dell'esercizio) maggiore dell'1,20%	[] Si	[X] No
P6	Indicatore 13.1 (Debiti riconosciuti e finanziati) maggiore dell'1%	[] Si	[X] No
P7	[Indicatore 13.2 (Debiti in corso di riconoscimento) + Indicatore 13.3 (Debiti riconosciuti e in corso di finanziamento)] maggiore dello 0,60%	[] Si	[X] No
P8	Indicatore concernente l'effettiva capacità di riscossione (riferito al totale delle entrate) minore del 47%	[X] Si	[] No

Gli enti locali che presentano almeno la metà dei parametri deficitari (la condizione "SP" identifica il parametro deficitario) sono strutturalmente deficitari ai sensi dell'articolo 242, comma 1, Tuel.

Sulla base dei parametri suindicati l'ente è da considerarsi in condizioni	[]	[X]
--	-----	-------

Allegato I) al Rendiconto - Parametri comuni

TABELLA DEI PARAMETRI OBIETTIVI PER I COMUNI AI FINI DELL'ACCERTAMENTO DELLA CONDIZIONE DI ENTE STRUTTURALMENTE DEFICITARIO - Anno 2023

		Barrare la condizione che ricorre	
P1	Indicatore 1.1 (Incidenza spese rigide - ripiano disavanzo, personale e debito - su entrate correnti) maggiore del 48%	<input type="checkbox"/> Si	<input checked="" type="checkbox"/> No
P2	Indicatore 2.8 (Incidenza degli incassi delle entrate proprie sulle previsioni definitive di parte corrente) minore del 22%	<input checked="" type="checkbox"/> Si	<input type="checkbox"/> No
P3	Indicatore 3.2 (Anticipazioni chiuse solo contabilmente) maggiore di 0	<input type="checkbox"/> Si	<input checked="" type="checkbox"/> No
P4	Indicatore 10.3 (Sostenibilità debiti finanziari) maggiore del 16%	<input type="checkbox"/> Si	<input checked="" type="checkbox"/> No
P5	Indicatore 12.4 (Sostenibilità disavanzo effettivamente a carico dell'esercizio) maggiore dell'1,20%	<input type="checkbox"/> Si	<input checked="" type="checkbox"/> No
P6	Indicatore 13.1 (Debiti riconosciuti e finanziati) maggiore dell'1%	<input type="checkbox"/> Si	<input checked="" type="checkbox"/> No
P7	[Indicatore 13.2 (Debiti in corso di riconoscimento) + Indicatore 13.3 (Debiti riconosciuti e in corso di finanziamento)] maggiore dello 0,60%	<input type="checkbox"/> Si	<input checked="" type="checkbox"/> No
P8	Indicatore concernente l'effettiva capacità di riscossione (riferito al totale delle entrate) minore del 47%	<input type="checkbox"/> Si	<input checked="" type="checkbox"/> No

Gli enti locali che presentano almeno la metà dei parametri deficitari (la condizione "SI" identifica il parametro deficitario) sono strutturalmente deficitari ai sensi dell'articolo 242, comma 1, Tuel.

Sulla base dei parametri suindicati l'ente è da considerarsi in condizioni	<input type="checkbox"/>	<input checked="" type="checkbox"/>
--	--------------------------	-------------------------------------

**PARTE II - DESCRIZIONE ATTIVITA' NORMATIVA E AMMINISTRATIVA SVOLTE
DURANTE ILMANDATO**

1. Attività Normativa: Indicare quale tipo di atti di modifica statutaria o di modifica/adozione regolamentare l'ente ha approvato durante il mandato elettivo. Indicare sinteticamente anche le motivazioni che hanno indotto alle modifiche.

1.1 ATTI DI MODIFICA DELLO STATUTO COMUNALE

Nel corso del mandato non sono state apportate modifiche allo Statuto Comunale.

1.2 ATTI DI ADOZIONE/MODIFICA DEI REGOLAMENTI

ATTI DEL CONSIGLIO COMUNALE

Provvedimento	Oggetto	Note
Deliberazione di C.C. n. 5 del 11.03.2020	Aggiornamento del regolamento per la disciplina della videosorveglianza nel territorio dei comuni di Polesella, Canaro, Frassinelle Polesine, Pontecchio Polesine, Crespino, Villamarzana, Villanova Marchesana, Pincara, Costa di Rovigo, Arquà Polesine e Guarda Veneta	Rafforzamento del servizio associato di Polizia Locale
Deliberazione di C.C. n. 15 del 30.09.2020	Approvazione del nuovo Regolamento comunale per l'applicazione dell'IMU	Adeguamento normativo (art. 1 della legge 27 dicembre 2019 - commi 738-783)
Deliberazione di C.C. n. 16 del 30.09.2020	Approvazione del nuovo Regolamento comunale della tassa sui rifiuti (TARI)	Adeguamento normativo (modifiche introdotte dalla L. 160/2019 alle disposizioni della Legge n. 147/2013)
Deliberazione di C.C. n. 9 del 13.04.2021	Approvazione del regolamento comunale del canone patrimoniale di concessione, autorizzazione o esposizione pubblicitaria	Adeguamento normativo (art. 1, comma 816, della legge 27 dicembre 2019, n. 160)
Deliberazione di C.C. n. 21 del 29.06.2021	Approvazione delle tariffe della tassa sui rifiuti (T.A.R.I.) per l'esercizio 2021 e modiche al nuovo regolamento comunale	Adeguamento normativo (d.lgs.n.116/2020, deliberazioni ARERA 443/19-52/20-238/20-493/20)

ATTI DELLA GIUNTA COMUNALE

Provvedimento	Oggetto	Note
Deliberazione di G.C. n. 8 del 13.03.2020	Approvazione del regolamento temporaneo per lo svolgimento dell'attività lavorativa in modalità agile	Svolgimento lavoro in emergenza Covid
Deliberazione di G.C. n. 9 del 20.03.2020	Approvazione del regolamento di funzionamento a distanza della Giunta comunale	Svolgimento attività istituzionale in emergenza Covid

Deliberazione di G.C. n. 31 del 28.06.2022	Disposizioni per il funzionamento della Giunta Comunale	Adeguamento normativo (Capo I, Sezione III, D.Lgs n.82/2005, «Codice dell'amministrazione digitale»)
Deliberazione di G.C. n. 60 del 21.12.2023	Approvazione del nuovo regolamento per la disciplina, la costituzione e la ripartizione degli incentivi per funzioni tecniche, di cui all'art. 45 del decreto legislativo 36/2023	Adeguamento normativo

2. Attività tributaria.

2.1 Politica tributaria locale. Per ogni anno di riferimento.

2.1.1 Imu: indicare le tre principali aliquote applicate (abitazione principale e relativi detrazioni, altri immobili e fabbricati rurali strumentali, solo per Imu);

Aliquote IMU	2019	2020	2021	2022	2023
Aliquota ordinaria	1,06	0,96	0,96	0,96	1,06
Aliquota Abitazione principale (A/1, A/8, A/9)	0,6	0,6	0,6	0,6	0,6
Detrazione Abitazione principale	200,00	200,00	200,00	200,00	200,00
Immobili uso produttivo (D)	1,06	1,06	1,06	1,06	1,06

2.1.2 Addizionale Irpef: aliquota massima applicata, fascia di esenzione ed eventuale differenziazione:

Aliquote addizionale Irpef	2019	2020	2021	2022	2023
Aliquota massima	0.8%	0.8%	0.8%	0.8%	0.8%
Fascia esenzione					
Differenziazione aliquote	NO	NO	NO	NO	NO

2.1.3 Prelievi sui rifiuti: indicare il tasso di copertura e il costo pro-capite

Prelievi sui rifiuti	2019	2020	2021	2022	2023
Tipologia di prelievo	TARI	TARI	TARI	TARI	TARI
Tasso di copertura	100	100	100	100	100
Costo del servizio pro capite	91,57	89,24	99,18	99,05	112,61

3. Attività amministrativa.

3.1. Sistema ed esiti dei controlli interni

Il sistema dei controlli interni è stato svolto ai sensi di legge tenendo conto che il comune di Pontecchio

Polesine, avendo una popolazione inferiore ai 15.000 abitanti è tenuto ad implementare solo una parte dei controlli di cui agli articoli 147 e ss. del decreto legislativo 18 agosto 2000, n. 267. In particolare, il controllo di regolarità amministrativa e contabile è stato svolto dai Responsabili d'Area in via preventiva e dal Segretario comunale in via successiva. Il controllo di regolarità contabile è stato svolto dal Responsabile dell'Area finanziaria.

3.1.1. Controllo di gestione: i principali obiettivi inseriti nel programma di mandato e il livello della loro realizzazione alla fine del periodo amministrativo, con riferimento ai seguenti servizi/settori:

- **Personale:** fronte del costante incremento demografico che ha interessato il Comune di Pontecchio Polesine, nel quinquennio di mandato, è stato realizzato l'obiettivo di potenziare l'azione amministrativa attraverso il consolidamento della dotazione organica, sempre nel rispetto dei limiti di legge e della sostenibilità finanziaria della spesa;
- **Lavori pubblici:** nel corso del mandato sono stati effettuati investimenti per la manutenzione del territorio e degli immobili di proprietà comunale, cercando di programmare le opere mediante le risorse finanziarie disponibili e partecipando a bandi regionali, statali e comunitari per ottenere finanziamenti. I maggiori interventi finanziati dal Bilancio dell'ente che sono stati realizzati nel quinquennio sono i seguenti:

Opera pubblica	Importo	Fase
ASFALTATURA STRADE COMUNALI – ZONA ARTIGIANALE	€ 50.000,00	completato
REALIZZAZIONE PARCO A TEMA IN VIA SAN PIETRO MARTIRE	€ 70.000,00	completato
AMPLIAMENTO SCUOLE COMUNALI	€ 200.000,00	completato
REALIZZAZIONE STRUTTURA MULTIFUNZIONE DI SERVIZIO ADIACENTE ALL'ITINERARIO CICLOTURISTICO I3	€ 240.000,00	completato
EFFICIENTAMENTO ENERGETICO ILLUMINAZIONE CAMPO SPORTIVO	€ 50.000,00	completato
MIGLIORAMENTO VIABILITA' COMUNALE CON REALIZZAZIONE DI N.2 ROTATORIE IN VIA SAN PIETRO MARTIRE	€ 280.000,00	completato
ASFALTATURA STRADE COMUNALI	€ 50.000,00	completato
REALIZZAZIONE AMPLIAMENTO STRUTTURA MULTIFUNZIONE DI SERVIZIO ADIACENTE ALL'ITINERARIO CICLOTURISTICO I3, QUALIFICAZIONE E MESSA IN SICUREZZA DEL PERCORSO DI VIA SAN PIETRO MARTIRE	€ 245.000,00	completato
VALORIZZAZIONE, RIQUALIFICAZIONE E MESSA IN SICUREZZA DI TRATTO COMUNALE DI PISTA CICLABILE ITINERARIO I3-1 "VIA DEL MARE"	€ 98.600,00	completato
MANUTENZIONE STRAORDINARIA CON OPERE INTERNE AL FABBRICATO DENOMINATO "EX GENDARMERIA AUSTRIACA"	€ 100.000,00	completato
ABBATTIMENTO DELLE BARRIERE ARCHITETTONICHE E REALIZZAZIONE DI UN PERCORSO VITA NELL'AREA VERDE DI VIA BONIFICHE ESTENSI	€ 46.000,00	completato
MESSA IN SICUREZZA DEGLI SPAZI E DELLE AULE DIDATTICHE IN CONSEGUENZA DELL'EMERGENZA SANITARIA DA COVID-19	€ 30.000,00	completato
RIQUALIFICAZIONE DEL CENTRO STORICO - SISTEMAZIONE MARCIAPIEDI IN P.ZZA MATTEOTTI	€ 90.000,00	completato
RIQUALIFICAZIONE CENTRALE TERMICA PALESTRA COMUNALE	€ 50.000,00	completato
REALIZZAZIONE PENSILINE AUTOBUS IN VIA SAN PIETRO MARTIRE	€ 12.000,00	completato
ABBATTIMENTO BARRIERE ARCHITETTONICHE P.ZZA ALDO MORO	€ 90.000,00	completato
SISTEMAZIONE ESTERNA STRUTTURA MULTIFUNZIONE DI SERVIZIO ADIACENTE ALL'ITINERARIO CICLOTURISTICO I3 DI VIA SAN PIETRO MARTIRE	€ 73.500,00	completato

RIQUALIFICAZIONE AREA VERDE “TRA FIORI E STELLE”	€ 100.000,00	in corso
AMMODERNAMENTO AREA VERDE VIA SAN PIETRO MARTIRE	€ 182.500,00	in corso
MANUTENZIONE STRAORDINARIA SEDE MUNICIPALE E EX GENDARMERIA	€ 50.000,00	in corso
MANUTENZIONE STRADALE VIA CANAPINI - PIAZZA MATTEOTTI	€ 61.700,00	in corso

Complessivamente nel quinquennio 2019/2024 sono state realizzate/avviate opere pubbliche per un valore superiore a € 2.169.000.

- Gestione del territorio:** l’edilizia privata è stata gestita dall’ufficio tecnico nel rispetto delle tempistiche impartite dalla normativa vigente (D.P.R. n.380/2001 e Legge n.241/1990). Il flusso delle pratiche edilizie ha registrato un incremento del 20% dal 2021 per poi rimanere costante, differenziandosi non per numero di procedimenti ma per tipologia (sono diminuiti i Permessi di Costruire ma sono aumentate le Segnalazioni Certificate di Inizio Attività, le Comunicazioni Inizio Lavori Asseverate e le Comunicazioni Inizio Lavori) alla luce delle nuove disposizioni normative nazionali volte alla semplificazione amministrativa. Nel 2023 è stato istituito il SUE (Sportello Unico Edilizia) per la presentazione delle pratiche edilizie in formato digitale, strumento fondamentale per lo snellimento delle procedure burocratiche. Durante il quinquennio 2019/2024 è stata affrontata l’emergenza per la pandemia da COVID-19 che ha portato restrizioni a seguito dei protocolli sanitari per evitare i contagi e l’eccezionale numero di richieste di accesso agli atti da parte di professionisti e residenti a seguito dell’emanazione del Decreto Legge n.34/2020 (decreto Rilancio) per l’agevolazione fiscale denominata Superbonus 110%.
- Urbanistica:** dando seguito all’art. 7 della L.R. 4/2015, sono state apportato alcune innovazioni alla disciplina delle varianti urbanistiche, introducendo le cosiddette “Varianti verdi” che consentono ai comuni di operare, su proposta dei cittadini interessati, la restituzione all’uso agricolo o naturale dei suoli interessati, attraverso la loro riclassificazione urbanistica; nel quinquennio il Consiglio comunale ha approvato due varianti verdi, dando seguito alle richieste di riclassificazione di aree edificabili. E’ stato approvato il PEBA – Piano per l’eliminazione delle Barriere architettoniche, uno strumento di gestione urbanistico-edilizia, con ricadute sulla programmazione economica degli interventi manutentivi e di adeguamento di immobili ed aree di proprietà comunale, finalizzati a rendere gradualmente accessibili alle persone con disabilità e/o con impedita o ridotta capacità motoria e sensoriale gli edifici pubblici e gli spazi urbani dell’Ente, nonché a favorire l’accessibilità agli edifici e ai locali aperti al pubblico appartenenti ad altri Enti e a privati.
- Ambiente:** il servizio di raccolta dei rifiuti viene svolto in maniera differenziata con il metodo del “porta a porta” ed effettuato da Ecoambiente Rovigo Srl, raggiungendo una percentuale di raccolta differenziata media superiore al 80% con una punta registrata nel 2023 superiore al 84%.

Nel quinquennio di mandato è stata realizzata un’efficace azione amministrativa volta all’“educazione ambientale”, il Comune infatti ha:

- aderito all’iniziativa “l’Acqua di casa mia” promossa dalla società Acquevenete Spa,
- elaborato con Legambiente Regionale una proposta didattica per la Scuola Primaria e Secondaria di Pontecchio Polesine con un ciclo di interventi teorici e laboratoriali svolto da educatori qualificati,
- aderito all’iniziativa “Ridiamo un sorriso alla pianura padana”, nata nel 2016 dalla collaborazione di alcuni Comuni della pianura veneta meridionale e promossa dalla Regione Veneto, progetto con il quale sono state distribuite ai cittadini della Regione e anche del nostro paese piantine gratuite,

- sottoscritto un protocollo d'intesa con l'Associazione Onlus Plastic Free per realizzare sul territorio una serie di iniziative e attività di sensibilizzazione come appuntamenti di raccolta della plastica e rifiuti non pericolosi; lezioni di educazione ambientale nelle scuole, in presenza e da remoto; informazione e sensibilizzazione online sui social geolocalizzata sul territorio; informazione e sensibilizzazione attraverso stand; organizzazione di passeggiate ecologiche e turistiche nel territorio; segnalazione di abbandono rifiuti in maniera abusiva;
- organizzato le giornate ecologiche in collaborazione con gli istituti scolastici del paese per coinvolgere i ragazzi nelle attività di manutenzione e pulizia delle aree urbane e boschive, nella messa a dimora di nuove piantine per incrementare la superficie a verde promuovendo anche in questo caso la conoscenza e scoperta del nostro territorio e la sensibilizzazione verso il tema dell'ecologia

Nel 2023, il Comune di Pontecchio Polesine ha vinto il premio "Plastic free 2023" riconosciuti dal Ministero dell'Ambiente e della Sicurezza Energetica a 69 comuni in tutta Italia. Il premio è stato vinto anche nel 2024, confermando l'elevata vocazione ambientale del paese.

- **Istruzione pubblica:**

Tutte le iniziative riguardanti le scuole e la pubblica istruzione hanno avuto un forte condizionamento dalla necessità di dover essere assicurate e addirittura potenziate nel periodo dell'emergenza Covid.

In sintesi:

- istituzione del servizio di trasporto urbano della Linea n. 6 con capolinea in piazza Matteotti ha permesso di unire il paese con la città di Rovigo e consentire, in modo agile, lo spostamento dei cittadini;
- istituzione del servizio di pre-scuola e post-scuola per agevolare le famiglie nell'accoglienza studenti oltre l'orario scolastico;
- servizio trasporto scolastico con scuolabus per gli studenti della primaria e secondaria di 1°; dal 2020 convenzione con Busitalia per il trasporto, a prezzi agevolati con autobus di linea, per gli studenti della secondaria 2°;
- accordo con la locale scuola materna paritaria per la fruizione gratuita, dal 2020 al 2023, degli ambienti comunali per la realizzazione del doposcuola;
- accordo con l'Istituto Comprensivo di Polesella per l'utilizzo delle risorse 2021-2023 a favore degli studenti disabili;
- convenzione con la Parrocchia S. Andrea Apostolo per l'utilizzo gratuito del Teatro parrocchiale a favore delle scuole e biblioteca comunale di Pontecchio Polesine;
- convenzione con la Scuola paritaria dell'Infanzia e Nido integrato S. Giuseppe di Pontecchio Polesine per il trasferimento di risorse comunali a sostegno delle spese di gestione e per il contenimento delle rette;
- erogazione del Servizio Educativo Domiciliare quale prevenzione del disagio mediante educatori professionisti a sostegno dei bambini-ragazzi in difficoltà all'interno del loro contesto familiare/abitativo;

- **Sociale:**

In sintesi:

- potenziamento del servizio professionale di assistente sociale, con l'ampliamento dell'orario di lavoro settimanale dalle 4 ore iniziali del 2019, attraverso affidamento a Cooperativa sociale, per giungere alle attuali 24 ore settimanali, di cui 12 attraverso cooperativa sociale e 12 attraverso assunzione di 1 nuova risorsa, in convenzione con altri due comuni;
- incremento delle ore di servizio di assistenza domiciliare a favore di anziani e disabili;
- gestione delle risorse statali del Fondo alimentare Covid per aiuti alle famiglie durante l'emergenza epidemiologica e successivamente per sostegni economici consentiti dalla normativa; con questi fondi si è potuto fornire sostegno complessivamente a n. 87 nuclei familiari durante il Covid e a n.16 nuclei post Covid;
- il "Progetto Rete Amica", un servizio che offriva ai cittadini la possibilità di usufruire di un momento di ascolto, di sfogo, e la possibilità di parlare eventualmente e direttamente con uno specialista psicologo, che poteva aiutare nella gestione emotiva durante il periodo di emergenza;
- l'organizzazione e l'adesione, nel quinquennio, a numerose iniziative quali: l'ottobre rosa, la

giornata contro la violenza sulle donne, la giornata per la sensibilizzazione sulla endometriosi, alla giornata mondiale della sclerosi, al gemellaggio con la Fondazione “Città della Speranza che a sede a Padova, da anni impegnata nel sostegno per la ricerca e la cura della oncematologia pediatrica

- sostegno all’inclusione lavorativa attraverso convenzioni con enti terzi (AS2 - Confcooperative); sono stati realizzati di n.2 progetti di Pubblica utilità e n. 3 Tirocini lavorativi a favore di giovani e adulti disoccupati;
- è continuato l’impegno per l’integrazione rette in strutture di persone disagiate; nel quinquennio 2019/2024 le persone seguite sono state 3;
- conferma della collaborazione con l’associazione di volontariato per il trasporto sociale a favore degli anziani soli e disabili.

- **Associazionismo- Sport -Cultura:**

In sintesi:

- il potenziamento delle attività organizzate dalla Biblioteca Comunale con il coinvolgimento della locale scuola dell’Infanzia e della scuola primaria e secondaria di 1° (letture animate, iniziative per sensibilizzare i ragazzi alla lettura, il giorno della Memoria e del ricordo, Notte Bianca delle Biblioteche);
- la diversificazione dell’offerta della Biblioteca comunale con incontri letterari, teatrali e giornate dedicate alle letture di gruppo;
- la collaborazione con il FAI per la valorizzazione di siti del territorio comunale;
- il sostegno, collaborazione e promozione di iniziative ed attività sviluppate dalle locali Associazioni culturali/ricreative/sportive del territorio e volte all’aggregazione collettiva, alla solidarietà, alla promozione e alla conoscenza del territorio;

- **Sicurezza**

Nel quinquennio è stata implementata un’importante rete di videosorveglianza, gestita dalla Polizia locale associata Medio Polesine, che permette un presidio costante; in particolare sono state installare le seguenti telecamere:

- due presso p.zza G. Matteotti;
- due presso p.zza A.Moro;
- una nei pressi del portone di entrata del cimitero;
- due vicino ex Ristorante Vecia (tra cui una per lettura targhe);
- una nella zona parcheggio di via S. P. Martiri;
- una a lettura targhe all’intersezione di via Roma con Via Olmo;
- una in entrata della nuova zona residenziale “Foscarina”- Via della Gioia; telecamera a lettura targhe sia per i mezzi in entrata e uscita con copertura anche sul piazzale antistante il campo sportivo.

3.1.2. Valutazione delle performance: la misurazione e valutazione della performance è stata svolta nel rispetto dell’apposito sistema adottato dalla Giunta comunale con deliberazione n.43 del 24/06/2015. Nel corso dei cinque anni di mandato, la previsione degli obiettivi di performance ed il relativo conseguimento è stato monitorato dal Nucleo di valutazione in sinergia con il Segretario comunale. La produttività ai dipendenti comunali è stata erogata, ai sensi di legge, in base alle risultanze contenute nella relazione sulla performance approvata, annualmente, dalla Giunta comunale, e validata dal Nucleo di valutazione.

Controllo sulle società partecipate/controllate ai sensi dell’art. 147 – quater del TUOEL: Il controllo sulle società partecipate è stato svolto soprattutto in sede di ricognizione annuale delle società partecipate e attraverso anche l’analisi dei dati contabili forniti dalle stesse.

PARTE III – SITUAZIONE ECONOMICO FINANZIARIA DELL'ENTE.

Si sottolinea che i valori riportati per l'annualità 2023 sono dati a Preconsuntivo.

3.1 Sintesi dei dati finanziari a consuntivo del bilancio dell'ente:

ENTRATE (IN EURO)	2019	2020	2021	2022	2023	Percentuale di incremento / decremento rispetto al primo anno
Titolo 1 – Entrate ricorrenti di natura tributaria, contributiva e perequativa	1.135.767,00	856.916,00	1.046.183,41	1.368.906,22	1.187.894,65	4,59
Titolo 2 – Trasferimenti correnti	41.513,10	381.952,50	77.753,67	251.933,54	340.198,23	719,50
Titolo 3 – Entrate extratributarie	163.766,74	142.739,48	85.241,43	183.888,21	151.722,09	-7,35
Titolo 4 – Entrate in conto capitale	298.812,85	122.278,89	355.174,80	331.969,91	418.868,59	40,18
Titolo 5 – Entrate da riduzioni di attività finanziarie	0,00	0,00	0,00	0,00	0,00	0,00
Titolo 6 – Accensione di prestiti	0,00	0,00	0,00	0,00	0,00	0,00
Titolo 7 – Anticipazioni da istituto tesoriere	0,00	0,00	0,00	0,00	0,00	0,00
TOTALE	1.639.859,69	1.503.886,87	1.564.353,31	2.136.697,88	2.098.683,56	27,98

SPESE (in euro)	2019	2020	2021	2022	2023	Percentuale di incremento / decremento rispetto al primo anno
Titolo 1 – Spese correnti	1.329.667,99	1.185.428,59	1.101.567,46	1.420.789,98	1.395.379,78	4,94
Titolo 2 – Spese in conto capitale	354.617,18	648.372,85	413.128,67	315.366,58	430.438,54	21,38
Titolo 3 – Spese per incremento di attività finanziarie	0,00	0,00	0,00	0,00	0,00	0,00
Titolo 4 – Rimborso prestiti	72.840,29	31.998,98	64.280,79	66.539,41	68.910,07	-5,40
Titolo 5 – Chiusura anticipazioni da istituto tesoriere	0,00	0,00	0,00	0,00	0,00	0,00
Totale	1.757.125,46	1.865.800,42	1.578.976,92	1.802.695,97	1.894.728,39	7,83

PARTITE DI GIRO (in euro)	2019	2020	2021	2022	2023	Percentuale di incremento / decremento rispetto al primo anno
Titolo 9 – Entrate per conto terzi e partite di giro	212.131,83	199.057,54	215.995,30	285.490,95	235.641,05	11,08
Titolo 7 – Spese per conto terzi e partite di giro	212.131,83	199.057,54	215.995,30	285.490,95	235.641,05	11,08

3.2. Equilibrio parte corrente del bilancio consuntivo relativo agli anni del mandato

EQUILIBRIO ECONOMICO-FINANZIARIO		COMPETENZA 2019 (ACCERTAMENTI E IMPEGNI IMPUTATI ALL'ESERCIZIO)	COMPETENZA 2020 (ACCERTAMENTI E IMPEGNI IMPUTATI ALL'ESERCIZIO)	COMPETENZA 2021 (ACCERTAMENTI E IMPEGNI IMPUTATI ALL'ESERCIZIO)	COMPETENZA 2022 (ACCERTAMENTI E IMPEGNI IMPUTATI ALL'ESERCIZIO)	COMPETENZA 2023 (ACCERTAMENTI E IMPEGNI IMPUTATI ALL'ESERCIZIO)
A) Fondo pluriennale vincolato per spese correnti iscritto in entrata	(+)	0,00	8.078,91	0,00	15.791,58	0,00
AA) Recupero disavanzo di amministrazione esercizio precedente	(-)	0,00	0,00	0,00	0,00	0,00
B) Entrate titoli 1.00 – 2.00 - 3.00	(+)	1.341.046,84	1.381.607,98	1.209.178,51	1.804.727,97	1.679.814,97
<i>di cui per estinzione anticipata di prestiti</i>		0,00	0,00	0,00	0,00	0,00
C) Entrate Titolo 4.02.06 – Contributi agli investimenti direttamente destinati al rimborso dei prestiti da amministrazioni pubbliche	(+)	0,00	0,00	0,00	0,00	0,00
D) Spese Titolo 1.00 – Spese correnti	(-)	1.329.667,99	1.185.428,59	1.101.567,46	1.420.789,98	1.395.379,78
D1) Fondo pluriennale vincolato di parte corrente (di spesa)	(-)	8.078,91	0,00	15.791,58	0,00	37.600,96
E) Spese Titolo 2.04 – Altri trasferimenti in conto capitale	(-)	0,00	0,00	0,00	0,00	3.120,00
E1) Fondo pluriennale vincolato di spesa – Titolo 2.04 Altri trasferimenti in conto capitale	(-)	0,00	0,00	0,00	0,00	0,00
F1) Spese Titolo 4.00 – Quote di capitale amm.to dei mutui e prestiti obbligazionari	(-)	72.840,29	31.998,98	64.280,79	66.539,41	68.910,07
<i>di cui per estinzione anticipata di prestiti</i>		0,00	0,00	0,00	0,00	0,00
F2) Fondo anticipazioni di liquidità	(-)	0,00	0,00	0,00	0,00	0,00
G) Somma finale (G=A-AA+B+C-D-D1-E-E1-F1-F2)		-69.540,35	172.259,32	27.538,68	333.190,16	174.804,16
ALTRE POSTE DIFFERENZIALI, PER ECCEZIONI PREVISTE DA NORME DI LEGGE E DAI PRINCIPI CONTABILI, CHE HANNO EFFETTO SULL'EQUILIBRIO EX ARTICOLO 162, COMMA 6, DEL TESTO UNICO DELLE LEGGI SULL'ORDINAMENTO DEGLI ENTI LOCALI						
H) Utilizzo avanzo di amministrazione per spese correnti	(+)	200.350,05	0,00	83.481,99	154.300,34	311.388,53
<i>di cui per estinzione anticipata di prestiti</i>		0,00	0,00	0,00	0,00	0,00
I) Entrate di parte capitale destinate a spese correnti in base a specifiche disposizioni di legge o dei principi contabili	(+)	0,00	0,00	0,00	0,00	0,00
<i>di cui per estinzione anticipata di prestiti</i>		0,00	0,00	0,00	0,00	0,00
L) Entrate di parte corrente destinate a spese di investimento in base a specifiche disposizioni di legge o dei principi contabili	(-)	0,00	0,00	0,00	0,00	49.905,04
M) Entrate da accensione di prestiti destinate a estinzione	(+)	0,00	0,00	0,00	0,00	0,00

anticipata dei prestiti						
O1) RISULTATO DI COMPETENZA DI PARTE CORRENTE (O1=G+H+I+L+M)		130.809,70	172.259,32	111.020,67	487.490,50	436.287,65
– Risorse accantonate di parte corrente stanziare nel bilancio dell'esercizio	(-)	28.084,09	5.000,00	34.374,92	175.353,71	89.758,85
– Risorse vincolate di parte corrente nel bilancio	(-)	6.805,84	85.835,10	59.567,71	5.994,34	17.478,74
O2) EQUILIBRIO DI BILANCIO DI PARTE CORRENTE		95.919,77	81.424,22	17.078,04	306.142,45	329.050,06
– Variazioni accantonamenti di parte corrente effettuata in sede di rendiconto (+)/(-)	(-)	57.785,94	-23.099,48	85.860,50	55.896,60	-49.321,38
O3) EQUILIBRIO COMPLESSIVO DI PARTE CORRENTE		38.133,83	104.523,70	-68.782,46	250.245,85	378.371,44

EQUILIBRIO ECONOMICO- FINANZIARIO		COMPETENZA 2019 (ACCERTAMENTI E IMPEGNI IMPUTATI ALL'ESERCIZIO)	COMPETENZ A 2020 (ACCERTAM ENTI E IMPEGNI IMPUTATI ALL'ESERCI ZIO)	COMPETENZ A 2021 (ACCERTAM ENTI E IMPEGNI IMPUTATI ALL'ESERCI ZIO)	COMPETENZA 2022 (ACCERTAMENTI E IMPEGNI IMPUTATI ALL'ESERCIZIO)	COMPETENZ A 2023 (ACCERTAM ENTI E IMPEGNI IMPUTATI ALL'ESERCI ZIO)
P) Utilizzo avanzo di amministrazione per spese di investimento	(+)	382.802,92	0,00	137.953,46	0,00	206.109,40
Q) Fondo pluriennale vincolato per spese in conto capitale iscritto in entrata	(+)	424.443,20	719.084,25	157.315,95	235.026,76	44.514,35
R) Entrate Titoli 4.00 – 5.00 – 6.00	(+)	298.812,85	122.278,89	355.174,80	331.969,91	418.868,59
C) Entrate Titolo 4.02.06 – Contributi agli investimenti direttamente destinati al rimborso dei prestiti da amministrazioni pubbliche	(-)	0,00	0,00	0,00	0,00	0,00
I) Entrate di parte capitale destinate a spese correnti in base a specifiche disposizioni di legge o dei principi contabili	(-)	0,00	0,00	0,00	0,00	0,00
S1) Entrate Titolo 5.02 per Riscossione crediti di breve termine	(-)	0,00	0,00	0,00	0,00	0,00
S2) Entrate Titolo 5.03 per Riscossione crediti di medio- lungo termine	(-)	0,00	0,00	0,00	0,00	0,00
T) Entrate Titolo 5.04 relative a Altre entrate per riduzione di attività finanziarie	(-)	0,00	0,00	0,00	0,00	0,00
L) Entrate di parte corrente destinate a spese di investimento in base a specifiche disposizioni di legge o dei principi contabili	(+)	0,00	0,00	0,00	0,00	49.905,04
M) Entrate da accensione di prestiti destinate a estinzione anticipata dei prestiti	(-)	0,00	0,00	0,00	0,00	0,00
U) Spese Titolo 2.00 – Spese in conto capitale	(-)	354.617,18	648.372,85	413.128,67	315.366,58	430.438,54
U1) Fondo pluriennale vincolato in c/capitale (di spesa)	(-)	719.084,25	157.315,95	235.026,76	44.514,35	288.049,23

V) Spese Titolo 3.01 per Acquisizioni di attività finanziarie	(-)	0,00	0,00	0,00	0,00	0,00
E) Spese Titolo 2.04 – Trasferimenti in conto capitale	(+)	0,00	0,00	0,00	0,00	3.120,00
Z1) RISULTATO DI COMPETENZA IN C/CAPITALE (Z1=P+Q+R-C-I-S1-S2-T+L-M-U-U1-V+E)		32.357,54	35.674,34	2.288,78	207.115,74	4.029,61
– Risorse accantonate in c/capitale stanziato nel bilancio dell'esercizio	(-)	0,00	0,00	0,00	0,00	0,00
– Risorse vincolate in c/capitale nel bilancio	(-)	0,00	0,00	1.886,76	17.462,75	0,00
Z2) EQUILIBRIO DI BILANCIO IN C/CAPITALE		32.357,54	35.674,34	402,02	189.652,99	4.029,61
– Variazioni accantonamenti in c/capitale effettuata in sede di rendiconto (+)/(-)	(-)	0,00	0,00	0,00	0,00	0,00
Z3) EQUILIBRIO COMPLESSIVO IN CAPITALE		32.357,54	35.674,34	402,02	189.652,99	4.029,61

EQUILIBRIO ECONOMICO-FINANZIARIO		COMPETENZA 2019 (ACCERTAMENTI E IMPEGNI IMPUTATI ALL'ESERCIZIO)	COMPETENZA 2020 (ACCERTAMENTI E IMPEGNI IMPUTATI ALL'ESERCIZIO)	COMPETENZA 2021 (ACCERTAMENTI E IMPEGNI IMPUTATI ALL'ESERCIZIO)	COMPETENZA 2022 (ACCERTAMENTI E IMPEGNI IMPUTATI ALL'ESERCIZIO)	COMPETENZA 2023 (ACCERTAMENTI E IMPEGNI IMPUTATI ALL'ESERCIZIO)
S1) Entrate Titolo 5.02 per Riscossione crediti di breve termine	(+)	0,00	0,00	0,00	0,00	0,00
S2) Entrate Titolo 5.03 per Riscossione crediti di medio-lungo termine	(+)	0,00	0,00	0,00	0,00	0,00
T) Entrate Titolo 5.04 relative a Altre entrate per riduzione di attività finanziarie	(+)	0,00	0,00	0,00	0,00	0,00
X1) Spese Titolo 3.02 per Concessione crediti di breve termine	(-)	0,00	0,00	0,00	0,00	0,00
X2) Spese Titolo 3.03 per Concessione crediti di medio-lungo termine	(-)	0,00	0,00	0,00	0,00	0,00
Y) Spese Titolo 3.04 per Altre spese per incremento di attività finanziarie	(-)	0,00	0,00	0,00	0,00	0,00
W1) RISULTATO DI COMPETENZA (W1=O1+Z1+S1+S2+T-X1-X2-Y)		163.167,24	207.933,66	113.309,45	694.606,24	440.317,26
– Risorse accantonate stanziato nel bilancio dell'esercizio	(-)	28.084,09	5.000,00	34.374,92	175.353,71	89.758,85
– Risorse vincolate nel bilancio	(-)	6.805,84	85.835,10	61.454,47	23.457,09	17.478,74
W2) EQUILIBRIO DI BILANCIO		128.277,31	117.098,56	17.480,06	495.795,44	333.079,67
– Variazioni accantonamenti effettuata in sede di rendiconto (+)/(-)	(-)	57.785,94	-23.099,48	85.860,50	55.896,60	-49.321,38
W3) EQUILIBRIO COMPLESSIVO		70.491,37	140.198,04	-68.380,44	439.898,84	382.401,05

Saldo corrente ai fini della copertura degli investimenti pluriennali:

O1) Risultato di competenza di parte corrente		130.809,70	172.259,32	111.020,67	487.490,50	436.287,65
Utilizzo risultato di amministrazione per il finanziamento di spese correnti (H)	(-)	200.350,05	0,00	83.481,99	154.300,34	311.388,53
Entrate non ricorrenti che non hanno dato copertura a impegni	(-)	0,00	0,00	0,00	0,00	0,00
– Risorse accantonate di parte corrente stanziata nel bilancio dell'esercizio ⁽¹⁾	(-)	28.084,09	5.000,00	34.374,92	175.353,71	89.758,85
– Variazioni accantonamenti di parte corrente effettuata in sede di rendiconto (+)/(-) ⁽²⁾	(-)	57.785,94	-23.099,48	85.860,50	55.896,60	-49.321,38
– Risorse vincolate di parte corrente nel bilancio ⁽³⁾	(-)	6.805,84	85.835,10	59.567,71	5.994,34	17.478,74
Equilibrio di parte corrente ai fini della copertura degli investimenti pluriennali		-162.216,22	104.523,70	-152.264,45	95.945,51	66.982,91

- A) Indicare l'importo iscritto in entrata del conto del bilancio alla corrispondente voce riguardante il fondo pluriennale vincolato.
 C) Si tratta delle entrate in conto capitale relative ai soli contributi agli investimenti destinati al rimborso prestiti corrispondenti alla voce del piano dei conti finanziario con codifica E.4.02.06.00.000.
 D1) Indicare l'importo complessivo delle voci relative al corrispondente fondo pluriennale vincolato risultante in spesa del conto del bilancio.
 E) Si tratta delle spese del titolo 2 per trasferimenti in conto capitale corrispondenti alla voce del piano dei conti finanziario con codifica U.2.04.00.00.000.
 Q) Indicare l'importo iscritto in entrata del conto del bilancio alla corrispondente voce riguardante il fondo pluriennale vincolato.
 S1) Si tratta delle entrate del titolo 5 limitatamente alle riscossione crediti di breve termine corrispondenti alla voce del piano dei conti finanziario con codifica E.5.02.00.00.000.
 S2) Si tratta delle entrate del titolo 5 limitatamente alle riscossione crediti di medio-lungo termine corrispondenti alla voce del piano dei conti finanziario con codifica E.5.03.00.00.000.
 T) Si tratta delle entrate del titolo 5 limitatamente alle altre entrate per riduzione di attività finanziarie corrispondenti alla voce del piano dei conti finanziario con codifica E.5.04.00.00.000.

- U1) Indicare l'importo complessivo delle voci relative al corrispondente fondo pluriennale vincolato risultante in spesa del conto del bilancio.
 X1) Si tratta delle spese del titolo 3 limitatamente alle concessione crediti di breve termine corrispondenti alla voce del piano dei conti finanziario con codifica U.3.02.00.00.000.
 X2) Si tratta delle spese del titolo 3 limitatamente alle concessione crediti di medio-lungo termine corrispondenti alla voce del piano dei conti finanziario con codifica U.3.03.00.00.000.
 Y) Si tratta delle spese del titolo 3 limitatamente alle altre spese per incremento di attività finanziarie corrispondenti alla voce del piano dei conti finanziario con codifica U.3.04.00.00.000.
 (1) Inserire la quota corrente del totale della colonna c) dell'allegato a/1 "Elenco analitico delle risorse accantonate nel risultato di amministrazione" al netto dell'accantonamento al Fondo anticipazioni di liquidità, già considerato ai fini della determinazione.
 (2) Inserire la quota corrente del totale della colonna d) dell'allegato a/1 "Elenco analitico delle risorse accantonate nel risultato di amministrazione".
 (3) Inserire l'importo della quota corrente della prima colonna della riga m) dell'allegato a/2 "Elenco analitico delle risorse vincolate nel risultato di amministrazione".
 E) Si tratta delle spese del titolo 2 per trasferimenti in conto capitale corrispondenti alla voce del piano dei conti finanziario con codifica U.2.04.00.00.000.

3.3. Gestione di competenza. Quadro Riassuntivo. *

Allegato n. 10 - Rendiconto della gestione

QUADRO GENERALE RIASSUNTIVO 2019

ENTRATE	ACCERTAMENTI	INCASSI	SPESE	IMPEGNI	PAGAMENTI
Fondo di cassa all'inizio dell'esercizio		1.133.959,52			
Utilizzo avanzo di amministrazione ⁽¹⁾	583.152,97		Disavanzo di amministrazione ⁽³⁾	0,00	
di cui Utilizzo Fondo anticipazioni di liquidità	0,00		Disavanzo derivante da debito autorizzato e non contratto ripianato con accensione di prestiti ⁽⁴⁾	0,00	
Fondo pluriennale vincolato di parte corrente ⁽²⁾	0,00				
Fondo pluriennale vincolato in c/capitale ⁽²⁾	424.443,20				
di cui Fondo pluriennale vincolato in c/capitale finanziato da debito	0,00				
Fondo pluriennale vincolato per incremento di attività finanziarie ⁽²⁾	0,00				
Titolo 1 - Entrate correnti di natura tributaria, contributiva e perequativa	1.135.767,00	747.555,10	Titolo 1 - Spese correnti Fondo pluriennale vincolato in parte corrente ⁽⁵⁾	1.329.667,99 8.078,91	1.058.495,15
Titolo 2 - Trasferimenti correnti	41.513,10	40.368,95			
Titolo 3 - Entrate extratributarie	163.766,74	124.001,06			

Titolo 4 - Entrate in conto capitale	298.812,85	22.930,05	Titolo 2 - Spese in conto capitale Fondo pluriennale vincolato in c/capitale(5) di cui Fondo pluriennale vincolato in c/capitale finanziato da debito	354.617,18 719.084,25 0,00	311.630,58
Titolo 5 - Entrate da riduzione di attività finanziarie	0,00	0,00	Titolo 3 - Spese per incremento di attività finanziarie Fondo pluriennale vincolato per attività finanziarie(5)	0,00 0,00	0,00
Totale entrate finali	1.639.859,69	934.855,16	Totale spese finali	2.411.448,33	1.370.125,73
Titolo 6 - Accensione di prestiti	0,00	0,00	Titolo 4 - Rimborso di prestiti Fondo anticipazioni di liquidità(6)	72.840,29 0,00	72.840,29
Titolo 7 - Anticipazioni da istituto tesoriere/cassiere	0,00	0,00	Titolo 5 - Chiusura Anticipazioni da istituto tesoriere/cassiere	0,00	0,00
Titolo 9 - Entrate per conto di terzi e partite di giro	212.131,83	190.031,16	Titolo 7 - Spese per conto terzi e partite di giro	212.131,83	194.154,86
Totale entrate dell'esercizio	1.851.991,52	1.124.886,32	Totale spese dell'esercizio	2.696.420,45	1.637.120,88
TOTALE COMPLESSIVO ENTRATE	2.859.587,69	2.258.845,84	TOTALE COMPLESSIVO SPESE	2.696.420,45	1.637.120,88
DISAVANZO DI COMPETENZA	0,00		AVANZO DI COMPETENZA/FONDO DI CASSA	163.167,24	621.724,96
di cui Disavanzo da debito autorizzato e non contratto formatosi nell'esercizio(7)	0,00				
TOTALE A PAREGGIO	2.859.587,69	2.258.845,84	TOTALE A PAREGGIO	2.859.587,69	2.258.845,84

(1) Per "Utilizzo avanzo" si intende l'avanzo applicato al bilancio: indicare l'importo dello stanziamento definitivo di bilancio.

(2) Indicare l'importo iscritto in entrata del conto del bilancio alla corrispondente voce riguardante il fondo pluriennale vincolato.

(3) Corrisponde alla prima voce del conto del bilancio spese. Non comprende il disavanzo da debito non contratto delle Regioni e delle Province autonome.

(4) Inserire solo l'importo del disavanzo da debito autorizzato e non contratto ripianato nel corso dell'esercizio attraverso l'accensione dei prestiti.

(5) Indicare la somma degli stanziamenti riguardanti il corrispondente fondo pluriennale vincolato di spesa iscritti nel conto del bilancio (FPV corrente, FPV c/capitale o FPV per partite finanziarie).

(6) Indicare l'importo dello stanziamento definitivo di bilancio.

(7) Solo per le regioni. Il disavanzo da debito autorizzato e non contratto formatosi nell'esercizio non può avere un importo superiore a quello del disavanzo dell'esercizio e non rileva ai fini dell'equilibrio di bilancio di cui all'articolo 1, comma 821 della legge n. 145 del 2018.

(8) Inserire il totale della colonna c) dell'allegato a/1 "Elenco analitico delle risorse accantonate nel risultato di amministrazione" al netto dell'accantonamento al Fondo anticipazioni di liquidità, già considerato ai fini della determinazione dell'avanzo/disavanzo di competenza.

(9) Inserire l'importo della prima colonna della riga n) dell'allegato a/2 "Elenco analitico delle risorse vincolate nel risultato di amministrazione".

(10) Inserire il totale della colonna d) dell'allegato a/1 "Elenco analitico delle risorse accantonate nel risultato di amministrazione" al netto dell'accantonamento al Fondo anticipazioni di liquidità, già considerato ai fini della determinazione dell'avanzo/disavanzo di competenza.

GESTIONE DEL BILANCIO	
a) Avanzo di competenza (+) / Disavanzo di competenza (-)	163.167,24
b) Risorse accantonate stanziati nel bilancio dell'esercizio N (+)(8)	28.084,09
c) Risorse vincolate nel bilancio (+)(9)	6.805,84
d) Equilibrio di bilancio (d=a-b-c)	128.277,31

GESTIONE DEGLI ACCANTONAMENTI IN SEDE DI RENDICONTO	
d) Equilibrio di bilancio (+) / (-)	128.277,31
e) Variazione accantonamenti effettuata in sede di rendiconto (+) / (-)(10)	57.785,94
f) Equilibrio complessivo (f=d-e)	70.491,37

Allegato n. 10 - Rendiconto della gestione QUADRO GENERALE RIASSUNTIVO 2020

ENTRATE	ACCERTAMENTI	INCASSI	SPESE	IMPEGNI	PAGAMENTI
Fondo di cassa all'inizio dell'esercizio		621.724,96			
Utilizzo avanzo di amministrazione(1)	0,00		Disavanzo di amministrazione(3)	0,00	
di cui Utilizzo Fondo anticipazioni di liquidità	0,00		Disavanzo derivante da debito autorizzato e non contratto ripianato con accensione di prestiti(4)	0,00	
Fondo pluriennale vincolato di parte corrente(2)	8.078,91				
Fondo pluriennale vincolato in c/capitale(2)	719.084,25				
di cui Fondo pluriennale	0,00				

vincolato in c/capitale finanziato da debito					
Fondo pluriennale vincolato per incremento di attività finanziarie(2)	0,00				
Titolo 1 - Entrate correnti di natura tributaria, contributiva e perequativa	856.916,00	799.073,57	Titolo 1 - Spese correnti Fondo pluriennale vincolato in parte corrente(5)	1.185.428,59 0,00	994.592,61
Titolo 2 - Trasferimenti correnti	381.952,50	380.577,24			
Titolo 3 - Entrate extratributarie	142.739,48	68.661,65			
Titolo 4 - Entrate in conto capitale	122.278,89	164.025,60	Titolo 2 - Spese in conto capitale Fondo pluriennale vincolato in c/capitale(5) di cui Fondo pluriennale vincolato in c/capitale finanziato da debito	648.372,85 157.315,95 0,00	372.840,18
Titolo 5 - Entrate da riduzione di attività finanziarie	0,00	0,00	Titolo 3 - Spese per incremento di attività finanziarie Fondo pluriennale vincolato per attività finanziarie(5)	0,00 0,00	0,00
Totale entrate finali	1.503.886,87	1.412.338,06	Totale spese finali	1.991.117,39	1.367.432,79
Titolo 6 - Accensione di prestiti	0,00	0,00	Titolo 4 - Rimborso di prestiti Fondo anticipazioni di liquidità(6)	31.998,98 0,00	31.998,98
Titolo 7 - Anticipazioni da istituto tesoriere/cassiere	0,00	0,00	Titolo 5 - Chiusura Anticipazioni da istituto tesoriere/cassiere	0,00	0,00
Titolo 9 - Entrate per conto di terzi e partite di giro	199.057,54	193.194,49	Titolo 7 - Spese per conto terzi e partite di giro	199.057,54	190.082,29
Totale entrate dell'esercizio	1.702.944,41	1.605.532,55	Totale spese dell'esercizio	2.222.173,91	1.589.514,06
TOTALE COMPLESSIVO ENTRATE	2.430.107,57	2.227.257,51	TOTALE COMPLESSIVO SPESE	2.222.173,91	1.589.514,06
DISAVANZO DI COMPETENZA	0,00		AVANZO DI COMPETENZA/FONDO DI CASSA	207.933,66	637.743,45
di cui Disavanzo da debito autorizzato e non contratto formatosi nell'esercizio(7)	0,00				
TOTALE A PAREGGIO	2.430.107,57	2.227.257,51	TOTALE A PAREGGIO	2.430.107,57	2.227.257,51

- (1) Per "Utilizzo avanzo" si intende l'avanzo applicato al bilancio: indicare l'importo dello stanziamento definitivo di bilancio.
- (2) Indicare l'importo iscritto in entrata del conto del bilancio alla corrispondente voce riguardante il fondo pluriennale vincolato.
- (3) Corrisponde alla prima voce del conto del bilancio spese. Non comprende il disavanzo da debito non contratto delle Regioni e delle Province autonome.
- (4) Inserire solo l'importo del disavanzo da debito autorizzato e non contratto ripianato nel corso dell'esercizio attraverso l'accensione dei prestiti.
- (5) Indicare la somma degli stanziamenti riguardanti il corrispondente fondo pluriennale vincolato di spesa iscritti nel conto del bilancio (FPV corrente, FPV c/capitale o FPV per partite finanziarie).
- (6) Indicare l'importo dello stanziamento definitivo di bilancio.
- (7) Solo per le regioni. Il disavanzo da debito autorizzato e non contratto formatosi nell'esercizio non può avere un importo superiore a quello del disavanzo dell'esercizio e non rileva ai fini dell'equilibrio di bilancio di cui all'articolo 1, comma 821 della legge n. 145 del 2018.
- (8) Inserire il totale della colonna c) dell'allegato a/1 "Elenco analitico delle risorse accantonate nel risultato di amministrazione" al netto dell'accantonamento al Fondo anticipazioni di liquidità, già considerato ai fini della determinazione dell'avanzo/disavanzo di competenza.
- (9) Inserire l'importo della prima colonna della riga n) dell'allegato a/2 "Elenco analitico delle risorse vincolate nel risultato di amministrazione".
- (10) Inserire il totale della colonna d) dell'allegato a/1 "Elenco analitico delle risorse accantonate nel risultato di amministrazione" al netto dell'accantonamento al Fondo anticipazioni di liquidità, già considerato ai fini della determinazione dell'avanzo/disavanzo di competenza.

GESTIONE DEL BILANCIO	
a) Avanzo di competenza (+) / Disavanzo di competenza (-)	207.933,66
b) Risorse accantonate stanziare nel bilancio dell'esercizio N (+)(8)	5.000,00
c) Risorse vincolate nel bilancio (+)(9)	85.835,10
d) Equilibrio di bilancio (d=a-b-c)	117.098,56

GESTIONE DEGLI ACCANTONAMENTI IN SEDE DI RENDICONTO	
d) Equilibrio di bilancio (+) / (-)	117.098,56
e) Variazione accantonamenti effettuata in sede di rendiconto (+) / (-)(10)	-23.099,48
f) Equilibrio complessivo (f=d-e)	140.198,04

Allegato n. 10 - Rendiconto della gestione

QUADRO GENERALE RIASSUNTIVO 2021

ENTRATE	ACCERTAMENTI	INCASSI	SPESE	IMPEGNI	PAGAMENTI
Fondo di cassa all'inizio dell'esercizio		637.743,45			
Utilizzo avanzo di amministrazione(1)	221.435,45		Disavanzo di amministrazione(3)	0,00	
di cui Utilizzo Fondo anticipazioni di liquidità	0,00		Disavanzo derivante da debito autorizzato e non contratto ripianato con accensione di prestiti(4)	0,00	
Fondo pluriennale vincolato di parte corrente(2)	0,00				
Fondo pluriennale vincolato in c/capitale(2)	157.315,95				
di cui Fondo pluriennale vincolato in c/capitale finanziato da debito	0,00				
Fondo pluriennale vincolato per incremento di attività finanziarie(2)	0,00				
Titolo 1 - Entrate correnti di natura tributaria, contributiva e perequativa	1.046.183,41	706.278,36	Titolo 1 - Spese correnti Fondo pluriennale vincolato in parte corrente(5)	1.101.567,46 15.791,58	1.218.866,47
Titolo 2 - Trasferimenti correnti	77.753,67	52.467,16			
Titolo 3 - Entrate extratributarie	85.241,43	175.800,56			
Titolo 4 - Entrate in conto capitale	355.174,80	62.200,57	Titolo 2 - Spese in conto capitale Fondo pluriennale vincolato in c/capitale(5) di cui Fondo pluriennale vincolato in c/capitale finanziato da debito	413.128,67 235.026,76 0,00	181.761,31
Titolo 5 - Entrate da riduzione di attività finanziarie	0,00	0,00	Titolo 3 - Spese per incremento di attività finanziarie Fondo pluriennale vincolato per attività finanziarie(5)	0,00 0,00	0,00
Totale entrate finali	1.564.353,31	996.746,65	Totale spese finali	1.765.514,47	1.400.627,78
Titolo 6 - Accensione di prestiti	0,00	0,00	Titolo 4 - Rimborso di prestiti	64.280,79	64.280,79
Titolo 7 - Anticipazioni da istituto tesoriere/cassiere	0,00	0,00	Fondo anticipazioni di liquidità(6)	0,00	
Titolo 9 - Entrate per conto di terzi e partite di giro	215.995,30	213.595,25	Titolo 5 - Chiusura Anticipazioni da istituto tesoriere/cassiere	0,00	0,00
Totale entrate dell'esercizio	1.780.348,61	1.210.341,90	Titolo 7 - Spese per conto terzi e partite di giro	215.995,30	217.041,85
TOTALE COMPLESSIVO ENTRATE	2.159.100,01	1.848.085,35	Totale spese dell'esercizio	2.045.790,56	1.681.950,42
DISAVANZO DI COMPETENZA	0,00		TOTALE COMPLESSIVO SPESE	2.045.790,56	1.681.950,42
di cui Disavanzo da debito autorizzato e non contratto formatosi nell'esercizio(7)	0,00		AVANZO DI COMPETENZA/FONDO DI CASSA	113.309,45	166.134,93
TOTALE A PAREGGIO	2.159.100,01	1.848.085,35	TOTALE A PAREGGIO	2.159.100,01	1.848.085,35

- (1) Per "Utilizzo avanzo" si intende l'avanzo applicato al bilancio: indicare l'importo dello stanziamento definitivo di bilancio.
(2) Indicare l'importo iscritto in entrata del conto del bilancio alla corrispondente voce riguardante il fondo pluriennale vincolato.
(3) Corrisponde alla prima voce del conto del bilancio spese. Non comprende il disavanzo da debito non contratto delle Regioni e delle Province autonome.
(4) Inserire solo l'importo del disavanzo da debito autorizzato e non contratto ripianato nel corso dell'esercizio attraverso l'accensione dei prestiti.
(5) Indicare la somma degli stanziamenti riguardanti il corrispondente fondo pluriennale vincolato di spesa iscritti nel conto del bilancio (FPV corrente, FPV c/capitale o FPV per partite finanziarie).
(6) Indicare l'importo dello stanziamento definitivo di bilancio.

GESTIONE DEL BILANCIO	
a) Avanzo di competenza (+) / Disavanzo di competenza (-)	113.309,45
b) Risorse accantonate stanziare nel bilancio dell'esercizio N (+)(8)	34.374,92
c) Risorse vincolate nel bilancio (+)(9)	61.454,47
d) Equilibrio di bilancio (d=a-b-c)	17.480,06

GESTIONE DEGLI ACCANTONAMENTI IN SEDE DI RENDICONTO	

(7) Solo per le regioni. Il disavanzo da debito autorizzato e non contratto formatosi nell'esercizio non può avere un importo superiore a quello del disavanzo dell'esercizio e non rileva ai fini dell'equilibrio di bilancio di cui all'articolo 1, comma 821 della legge n. 145 del 2018.

(8) Inserire il totale della colonna c) dell'allegato a/1 "Elenco analitico delle risorse accantonate nel risultato di amministrazione" al netto dell'accantonamento al Fondo anticipazioni di liquidità, già considerato ai fini della determinazione dell'avanzo/disavanzo di competenza.

(9) Inserire l'importo della prima colonna della riga n) dell'allegato a/2 "Elenco analitico delle risorse vincolate nel risultato di amministrazione".

(10) Inserire il totale della colonna d) dell'allegato a/1 "Elenco analitico delle risorse accantonate nel risultato di amministrazione" al netto dell'accantonamento al Fondo anticipazioni di liquidità, già considerato ai fini della determinazione dell'avanzo/disavanzo di competenza.

d) Equilibrio di bilancio (+) / (-)	17.480,06
e) Variazione accantonamenti effettuata in sede di rendiconto (+) / (-)(10)	85.860,50
f) Equilibrio complessivo (f=d-e)	-68.380,44

Allegato n. 10 - Rendiconto della gestione

QUADRO GENERALE RIASSUNTIVO 2022

ENTRATE	ACCERTAMENTI	INCASSI	SPESE	IMPEGNI	PAGAMENTI
Fondo di cassa all'inizio dell'esercizio		166.134,93			
Utilizzo avanzo di amministrazione(1)	154.300,34		Disavanzo di amministrazione(3)	0,00	
di cui Utilizzo Fondo anticipazioni di liquidità	0,00		Disavanzo derivante da debito autorizzato e non contratto ripianato con accensione di prestiti(4)	0,00	
Fondo pluriennale vincolato di parte corrente(2)	15.791,58				
Fondo pluriennale vincolato in c/capitale(2)	235.026,76				
di cui Fondo pluriennale vincolato in c/capitale finanziato da debito	0,00				
Fondo pluriennale vincolato per incremento di attività finanziarie(2)	0,00				
Titolo 1 - Entrate correnti di natura tributaria, contributiva e perequativa	1.368.906,22	2.076.290,74	Titolo 1 - Spese correnti Fondo pluriennale vincolato in parte corrente(5)	1.420.789,98 0,00	1.567.601,73
Titolo 2 - Trasferimenti correnti	251.933,54	265.411,87			
Titolo 3 - Entrate extratributarie	183.888,21	175.743,47			
Titolo 4 - Entrate in conto capitale	331.969,91	555.926,07	Titolo 2 - Spese in conto capitale Fondo pluriennale vincolato in c/capitale(5) di cui Fondo pluriennale vincolato in c/capitale finanziato da debito	315.366,58 44.514,35 0,00	755.445,39
Titolo 5 - Entrate da riduzione di attività finanziarie	0,00	0,00	Titolo 3 - Spese per incremento di attività finanziarie Fondo pluriennale vincolato per attività finanziarie(5)	0,00 0,00	0,00
Totale entrate finali	2.136.697,88	3.073.372,15	Totale spese finali	1.780.670,91	2.323.047,12
Titolo 6 - Accensione di prestiti	0,00	0,00	Titolo 4 - Rimborso di prestiti Fondo anticipazioni di liquidità(6)	66.539,41 0,00	66.539,41
Titolo 7 - Anticipazioni da istituto tesoriere/cassiere	0,00	0,00	Titolo 5 - Chiusura Anticipazioni da istituto tesoriere/cassiere	0,00	0,00
Titolo 9 - Entrate per conto di terzi e partite di giro	285.490,95	279.353,78	Titolo 7 - Spese per conto terzi e partite di giro	285.490,95	283.701,06
Totale entrate dell'esercizio	2.422.188,83	3.352.725,93	Totale spese dell'esercizio	2.132.701,27	2.673.287,59
TOTALE COMPLESSIVO ENTRATE	2.827.307,51	3.518.860,86	TOTALE COMPLESSIVO SPESE	2.132.701,27	2.673.287,59
DISAVANZO DI COMPETENZA	0,00		AVANZO DI COMPETENZA/FONDO DI CASSA	694.606,24	845.573,27
di cui Disavanzo di competenza da debito autorizzato e non contratto (DANC)	0,00	0,00			
TOTALE A PAREGGIO	2.827.307,51	3.518.860,86	TOTALE A PAREGGIO	2.827.307,51	3.518.860,86

(1) Per "Utilizzo avanzo" si intende l'avanzo applicato al bilancio: indicare l'importo dello stanziamento definitivo di bilancio.

(2) Indicare l'importo iscritto in entrata del conto del bilancio alla corrispondente voce riguardante il fondo pluriennale vincolato.

(3) Corrisponde alla prima voce del conto del bilancio spese. Non comprende il disavanzo da debito non contratto delle Regioni e delle Province autonome.

(4) Inserire solo l'importo del disavanzo da debito autorizzato e non contratto ripianato nel corso dell'esercizio attraverso l'accensione dei prestiti.

(5) Indicare la somma degli stanziamenti riguardanti il corrispondente fondo pluriennale vincolato di spesa iscritti nel conto del bilancio (FPV corrente, FPV c/capitale o FPV per partite finanziarie).

(6) Indicare l'importo dello stanziamento definitivo di bilancio.

(7) Solo per le regioni: i saldi di competenza negativi determinati da impegni per investimenti a fronte di "debito autorizzato e non contratto" (DANC) non rilevano ai fini dell'equilibrio di bilancio di cui all'articolo 1, comma 821 della legge n. 145 del 2018. In particolare, il saldo di competenza negativo Equilibrio complessivo da DANC non determina la formazione o il peggioramento del disavanzo di amministrazione da DANC se è compensato dal risultato positivo della gestione dei residui o dall'utilizzo "di fatto" del risultato di amministrazione libero non applicato al bilancio

(8) Inserire il totale della colonna c) dell'allegato a/1 "Elenco analitico delle risorse accantonate nel risultato di amministrazione" al netto dell'accantonamento al Fondo anticipazioni di liquidità, già considerato ai fini della determinazione dell'avanzo/disavanzo di competenza.

(9) Inserire l'importo della prima colonna della riga n) dell'allegato a/2 "Elenco analitico delle risorse vincolate nel risultato di amministrazione".

(10) Inserire il totale della colonna d) dell'allegato a/1 "Elenco analitico delle risorse accantonate nel risultato di amministrazione" al netto dell'accantonamento al Fondo anticipazioni di liquidità, già considerato ai fini della determinazione dell'avanzo/disavanzo di competenza.

GESTIONE DEL BILANCIO	
a) Avanzo di competenza (+) / Disavanzo di competenza (-)	694.606,24
b) Risorse accantonate stanziare nel bilancio dell'esercizio N (+)(8)	175.353,71
c) Risorse vincolate nel bilancio (+)(9)	23.457,09
d) Equilibrio di bilancio (d=a-b-c)	495.795,44
di cui Equilibrio di bilancio negativo determinato da debito autorizzato e non contratto (DANC) (7)	0,00

GESTIONE DEGLI ACCANTONAMENTI IN SEDE DI RENDICONTO	
d) Equilibrio di bilancio (+) / (-)	495.795,44
e) Variazione accantonamenti effettuata in sede di rendiconto (+) / (-)(10)	55.896,60
f) Equilibrio complessivo (f=d-e)	439.898,84
di cui Equilibrio complessivo negativo da DANC che non peggiora il disavanzo di amm.(7)	0,00
di cui Equilibrio complessivo negativo da DANC che peggiora il disavanzo di amm.	0,00

Allegato n. 10 - Rendiconto della gestione

QUADRO GENERALE RIASSUNTIVO 2023

ENTRATE	ACCERTAMENTI	INCASSI	SPESE	IMPEGNI	PAGAMENTI
Fondo di cassa all'inizio dell'esercizio		845.573,27			
Utilizzo avanzo di amministrazione(1)	517.497,93		Disavanzo di amministrazione(3)	0,00	
di cui Utilizzo Fondo anticipazioni di liquidità	0,00		Disavanzo derivante da debito autorizzato e non contratto ripianato con accensione di prestiti(4)	0,00	
Fondo pluriennale vincolato di parte corrente(2)	0,00				
Fondo pluriennale vincolato in c/capitale(2)	44.514,35				
di cui Fondo pluriennale vincolato in c/capitale finanziato da debito	0,00				
Fondo pluriennale vincolato per incremento di attività finanziarie(2)	0,00				
Titolo 1 - Entrate correnti di natura tributaria, contributiva e perequativa	1.187.894,65	1.088.894,36	Titolo 1 - Spese correnti Fondo pluriennale vincolato in parte corrente(5)	1.395.379,78 37.600,96	1.447.723,87
Titolo 2 - Trasferimenti correnti	340.198,23	224.017,36			
Titolo 3 - Entrate extratributarie	151.722,09	193.667,43			
Titolo 4 - Entrate in conto capitale	418.868,59	347.259,91	Titolo 2 - Spese in conto capitale	430.438,54	363.802,53
			Fondo pluriennale vincolato in c/capitale(5)	288.049,23	
			di cui Fondo pluriennale vincolato in c/capitale finanziato da debito	0,00	
Titolo 5 - Entrate da riduzione di attività finanziarie	0,00	0,00	Titolo 3 - Spese per incremento di attività finanziarie	0,00	0,00
			Fondo pluriennale vincolato per attività finanziarie(5)	0,00	
Totale entrate finali	2.098.683,56	1.853.839,06	Totale spese finali	2.151.468,51	1.811.526,40
Titolo 6 - Accensione di prestiti	0,00	0,00	Titolo 4 - Rimborso di prestiti	68.910,07	68.910,07
			Fondo anticipazioni di liquidità(6)	0,00	

Titolo 7 - Anticipazioni da istituto tesoriere/cassiere	0,00	0,00	Titolo 5 - Chiusura Anticipazioni da istituto tesoriere/cassiere	0,00	0,00
Titolo 9 - Entrate per conto di terzi e partite di giro	235.641,05	232.841,05	Titolo 7 - Spese per conto terzi e partite di giro	235.641,05	232.115,54
Totale entrate dell'esercizio	2.334.324,61	2.086.680,11	Totale spese dell'esercizio	2.456.019,63	2.112.552,01
TOTALE COMPLESSIVO ENTRATE	2.896.336,89	2.932.253,38	TOTALE COMPLESSIVO SPESE	2.456.019,63	2.112.552,01
DISAVANZO DI COMPETENZA	0,00		AVANZO DI COMPETENZA/FONDO DI CASSA	440.317,26	819.701,37
di cui Disavanzo di competenza da debito autorizzato e non contratto (DANC)	0,00	0,00			
TOTALE A PAREGGIO	2.896.336,89	2.932.253,38	TOTALE A PAREGGIO	2.896.336,89	2.932.253,38

(1) Per "Utilizzo avanzo" si intende l'avanzo applicato al bilancio: indicare l'importo dello stanziamento definitivo di bilancio.

(2) Indicare l'importo iscritto in entrata del conto del bilancio alla corrispondente voce riguardante il fondo pluriennale vincolato.

(3) Corrisponde alla prima voce del conto del bilancio spese. Non comprende il disavanzo da debito non contratto delle Regioni e delle Province autonome.

(4) Inserire solo l'importo del disavanzo da debito autorizzato e non contratto ripianato nel corso dell'esercizio attraverso l'accensione dei prestiti.

(5) Indicare la somma degli stanziamenti riguardanti il corrispondente fondo pluriennale vincolato di spesa iscritti nel conto del bilancio (FPV corrente, FPV c/capitale o FPV per partite finanziarie).

(6) Indicare l'importo dello stanziamento definitivo di bilancio. Gli enti locali iscrivono il FAL in spesa solo nel caso di concessione di nuove anticipazioni di liquidità.

(7) Solo per le regioni: i saldi di competenza negativi determinati da impegni per investimenti a fronte di "debito autorizzato e non contratto" (DANC) non rilevano ai fini dell'equilibrio di bilancio di cui all'articolo 1, comma 821 della legge n. 145 del 2018. In particolare, il saldo di competenza negativo Equilibrio complessivo da DANC non determina la formazione o il peggioramento del disavanzo di amministrazione da DANC se è compensato dal risultato positivo della gestione dei residui o dall'utilizzo "di fatto" del risultato di amministrazione libero non applicato al bilancio

(8) Inserire il totale della colonna c) dell'allegato a/1 "Elenco analitico delle risorse accantonate nel risultato di amministrazione" al netto dell'accantonamento al Fondo anticipazioni di liquidità, già considerato ai fini della determinazione dell'avanzo/disavanzo di competenza.

(9) Inserire l'importo della prima colonna della riga n) dell'allegato a/2 "Elenco analitico delle risorse vincolate nel risultato di amministrazione".

(10) Inserire il totale della colonna d) dell'allegato a/1 "Elenco analitico delle risorse accantonate nel risultato di amministrazione".

GESTIONE DEL BILANCIO		
a) Avanzo di competenza (+) / Disavanzo di competenza (-)		440.317,26
b) Risorse accantonate stanziare nel bilancio dell'esercizio N (+)(8)		89.758,85
c) Risorse vincolate nel bilancio (+)(9)		17.478,74
d) Equilibrio di bilancio (d=a-b-c)		333.079,67
di cui Equilibrio di bilancio negativo determinato da debito autorizzato e non contratto (DANC) (7)		0,00

GESTIONE DEGLI ACCANTONAMENTI IN SEDE DI RENDICONTO		
d) Equilibrio di bilancio (+) / (-)		333.079,67
e) Variazione accantonamenti effettuata in sede di rendiconto (+) / (-)(10)		-49.321,38
f) Equilibrio complessivo (f=d-e)		382.401,05
di cui Equilibrio complessivo negativo da DANC che non peggiora il disavanzo di amm.(7)		0,00
di cui Equilibrio complessivo negativo da DANC che peggiora il disavanzo di amm.		0,00

3.4. Risultati della gestione: fondo di cassa e risultato di amministrazione

	2019	2020	2021	2022	2023
Fondo Cassa Al 31 Dicembre	621.724,96	637.743,45	166.134,93	845.573,27	819.701,37
Totale Residui Attivi Finali	1.372.041,07	1.349.430,89	1.972.021,62	1.086.420,88	1.334.070,21
Totale Residui Passivi Finali	991.599,87	1.408.178,75	1.487.049,44	856.296,66	828.427,59
Fondo Pluriennale Vincolato Per Spese Correnti	8.078,91	0,00	15.791,58	0,00	37.600,96
Fondo Pluriennale Vincolato Per Spese In C.To Capitale	719.084,25	157.315,95	235.026,76	44.514,35	288.049,23
Fondo Pluriennale Vincolato Per Attività Finanziarie	0,00	0,00	0,00	0,00	0,00
Risultato Di Amministrazione	275.003,00	421.679,64	400.288,77	1.031.183,14	999.693,80
Utilizzo Di Anticipazione Di Cassa	NO	NO	NO	NO	NO
Di cui:					
Parte accantonata	203.580,34	185.480,86	238.070,39	457.320,70	497.758,17
Parte vincolata	2.444,62	88.279,72	84.922,01	107.247,42	36.275,51
Parte destinata agli investimenti	42.006,03	42.006,25	0,00	25.849,35	0,00
Parte disponibile	26.972,01	105.912,81	77.296,37	440.765,67	465.660,12

3.5. Utilizzo avanzo di amministrazione:

	2019	2020	2021	2022	2023
Reinvestimento quote accantonate per ammortamento					
Finanziamento debiti fuori bilancio					
Salvaguardia equilibri di bilancio					
Spese correnti non ripetitive				73.990,99	311.388,53
Spese correnti in sede di assestamento					
Spese di investimento	103.000,00		42.006,25		206.109,40
Estinzione anticipata di prestiti					
Totale	103.000,00		42.006,25	73.990,99	517.497,93

4. Analisi anzianità dei residui distinti per anno di provenienza.

RESIDUI ATTIVI ANNO 2019	Iniziali	Riscossi	Maggiori	Minori	Riaccretati	Da riportare	Residui provenienti dalla competenza	Totali residui di fine gestione
	A	B	C	D	E = (a+c-d)	F=(e-b)	G	H=(f+g)
Titolo 1 - Entrate correnti di natura tributaria,	384.370,35	154.378,41	0,00	78.234,42	306.135,93	151.757,52	542.590,31	694.347,83
Titolo 2 - Trasferimenti	0,00	0,00	0,00	0,00	0,00	0,00	1.144,15	1.144,15
Titolo 3 - Entrate extratributarie	187.978,76	5.527,03	0,00	84,00	187.894,76	182.367,73	45.292,71	227.660,44
Titolo 4 - Entrate in conto	114.674,55	0,00	0,00	0,00	114.674,55	114.674,55	275.882,80	390.557,35
Titolo 5 - Entrate da riduzione	0,00	0,00	0,00	0,00	0,00	0,00	0,00	0,00
Titolo 6 - Accensione Prestiti	0,00	0,00	0,00	0,00	0,00	0,00	0,00	0,00
Titolo 7 - Anticipazioni da istituto	0,00	0,00	0,00	0,00	0,00	0,00	0,00	0,00
Titolo 9 - Entrate per conto	36.230,63	2.000,00	0,00	0,00	36.230,63	34.230,63	24.100,67	58.331,30
Totale titoli	723.254,29	161.905,44	0,00	78.318,42	644.935,87	483.030,43	889.010,64	1.372.041,07

RESIDUI PASSIVI ANNO 2019	Iniziali	Pagati	Maggiori	Minori	Riaccretati	Da riportare	Residui provenienti dalla competenza	Totali residui di fine gestione
	A	B	C	D	E = (a+c-d)	F=(e-b)	G	H=(f+g)
Titolo 1 - Spese correnti	467.893,73	308.816,43	0,00	0,02	467.893,71	159.077,28	579.989,27	739.066,55
Titolo 2 - Spese in conto capitale	190.772,74	94.250,19	0,00	0,00	190.772,74	96.522,55	137.236,79	233.759,34

Titolo 3 - Spese per incremento attività finanziarie	0,00	0,00	0,00	0,00	0,00	0,00	0,00	0,00
Titolo 4 - Rimborso Prestiti	0,00	0,00	0,00	0,00	0,00	0,00	0,00	0,00
Titolo 5 - Chiusura Anticipazioni ricevute da istituto	0,00	0,00	0,00	0,00	0,00	0,00	0,00	0,00
Titolo 7 - Uscite per conto terzi e partite di giro	797,01	0,00	0,00	0,00	797,01	797,01	17.976,97	18.773,98
Totale titoli	659.463,48	403.066,62	0,00	0,02	659.463,46	256.396,84	735.203,03	991.599,87

RESIDUI ATTIVI ANNO 2023	Iniziali	Riscossi	Mag gior i	M in or i	Riaccert ati	Da riport are	Resid ui proven ienti dalla compe tenza	Totali residui di fine gestione
	A	B	C	D	E = (a+c-d)	F=(e- b)	G	H=(f+g)
Titolo 1 - Entrate correnti di natura tributaria, contributiva e	381.169,96	130.781,67	0,00	0,00	381.169,96	250.388,29	229.781,96	480.170,25
Titolo 2 - Trasferimenti	14.269,85	0,00	0,00	0,00	14.269,85	14.269,85	116.180,87	130.450,72
Titolo 3 - Entrate extratributarie	208.034,86	57.204,81	4,83	0,00	208.039,69	150.834,88	15.259,47	166.094,35
Titolo 4 - Entrate in conto capitale	353.155,16	271.532,43	0,00	0,00	353.155,16	81.622,73	343.141,11	424.763,84
Titolo 5 - Entrate da riduzione di attività finanziarie	0,00	0,00	0,00	0,00	0,00	0,00	0,00	0,00
Titolo 6 - Accensione Prestiti	0,00	0,00	0,00	0,00	0,00	0,00	0,00	0,00
Titolo 7 - Anticipazioni da istituto	0,00	0,00	0,00	0,00	0,00	0,00	0,00	0,00
Titolo 9 - Entrate per conto terzi e partite di giro	129.791,05	2.000,00	0,00	0,00	129.791,05	127.791,05	4.800,00	132.591,05
Totale titoli	1.086.420,88	461.518,91	4,83	0,00	1.086.425,71	624.906,80	709.163,41	1.334.070,21

RESIDUI PASSIVI ANNO 2023	Iniziali	Pagati	Mag gior i	Minor i	Riaccert ati	Da riport are	Resid ui proven ienti dalla compet enza	Totali residui di fine gestione
	A	B	C	D	E = (a+c-d)	F=(e- b)	G	H=(f+g)
Titolo 1 - Spese correnti	591.670,44	382.313,46	0,00	34.209,09	557.461,35	175.147,89	329.969,37	505.117,26
Titolo 2 - Spese in conto capitale	241.689,27	81.047,83	0,00	6.033,35	235.655,92	154.608,09	147.683,84	302.291,93
Titolo 3 - Spese per incremento attività	0,00	0,00	0,00	0,00	0,00	0,00	0,00	0,00
Titolo 4 - Rimborso Prestiti	0,00	0,00	0,00	0,00	0,00	0,00	0,00	0,00
Titolo 5 - Chiusura Anticipazioni ricevute da	0,00	0,00	0,00	0,00	0,00	0,00	0,00	0,00
Titolo 7 - Uscite per conto terzi e partite di giro	22.936,95	10.727,62	0,00	5.444,06	17.492,89	6.765,27	14.253,13	21.018,40

Totale titoli	856.296,66	474.088,91	0,00	45.686,50	810.610,16	336.521,25	491.906,34	828.427,59
----------------------	-------------------	-------------------	-------------	------------------	-------------------	-------------------	-------------------	-------------------

4.1 - Analisi anzianità dei residui distinti per anno di provenienza

	2017 e precedenti	2018	2019	2020	2021	2022	Totale residui da ultimo rendiconto approvato
Titolo 1 - Entrate correnti di natura tributaria, contributiva e perequativa	6.970,79	37.328,04	69.482,63	5.938,80	32.956,64	228.493,06	381.169,96
Titolo 2 - Trasferimenti correnti	0,00	0,00	0,00	550,00	13.719,85	0,00	14.269,85
Titolo 3 - Entrate extratributarie	8.071,65	110.252,53	31.211,00	34.247,30	9.233,22	15.019,16	208.034,86
Titolo 4 - Entrate in conto capitale	0,00	8.253,29	199.278,98	0,00	74.734,01	70.888,88	353.155,16
Titolo 9 - Entrate per conto terzi e partite di giro	0,00	21.165,81	19.238,88	16.643,90	53.074,71	19.667,75	129.791,05
Totale	15.042,44	176.999,67	319.211,49	57.380,00	183.718,43	334.068,85	1.086.420,88

	2017 e precedenti	2018	2019	2020	2021	2022	Totale residui da ultimo rendiconto approvato
Titolo 1 - Spese correnti	7.764,78	16.577,29	16.755,71	31.978,18	60.077,58	458.516,90	591.670,44
Titolo 2 - Spese in conto capitale	0,00	6.054,56	45.003,61	4.977,32	35.609,32	150.044,46	241.689,27
Titolo 7 - Uscite per conto terzi e partite di giro	0,00	0,00	11.867,15	0,00	1.506,84	9.562,96	22.936,95
Totale	7.764,78	22.631,85	73.626,47	36.955,50	97.193,74	618.124,32	856.296,66

4.1. Rapporto tra competenza e residui

	2019	2020	2021	2022	2023
Percentuale tra residui attivi Titolo I e III e totale accertamenti entrate correnti Titolo I e III	70,95 %	99,89 %	109,94 %	37,94 %	48,24 %

5. Patto di Stabilità interno.

Con la legge di stabilità n. 228 del 2015, è stato anticipato per tutti gli enti territoriali il saldo non negativo tra le entrate e le spese finali, così come definito dal novellato articolo 9 della legge n. 243 del 2012.

Il percorso di semplificazione avviato nel 2016 è stato, poi, consolidato con l'approvazione della legge 12 agosto 2016, n. 164, che ha apportato alcune sostanziali modifiche all'articolo 9 della richiamata legge 24 dicembre 2012, n. 243, in materia di equilibri di bilancio degli enti territoriali.

Il superamento del patto di stabilità interno ha permesso di ridurre sensibilmente l'obiettivo di finanza pubblica degli enti e ha consentito di utilizzare l'avanzo di amministrazione.

Con la legge di stabilità n. 145 del 2018 (articolo 1, commi 819, 820 e 824), è stato previsto che gli enti locali, a partire dal 2019, utilizzino il risultato di amministrazione e il fondo pluriennale vincolato di entrata e di spesa nel rispetto delle sole disposizioni previste dal decreto legislativo 23 giugno 2011, n. 118.

Tali enti territoriali, ai fini della tutela economica della Repubblica, concorrono alla realizzazione degli obiettivi di finanza pubblica e si considerano in equilibrio in presenza di un risultato di competenza dell'esercizio non negativo.

Il Comune di Pontecchio, nel periodo 2019-2023, non ha riportato risultato di competenza negativo, risultando sempre in equilibrio ai sensi del D. Lgs. 118/2011.

6. Indebitamento:

6.1. Evoluzione indebitamento dell'ente: indicare le entrate derivanti da accensioni di prestiti (Tit. V ctg. 2-4).

(Questionario Corte dei Conti-bilancio di previsione)

	2019	2020	2021	2022	2023
Residuo debito finale	764.370,96	733.067,87	797.348,66	€ 737.350,86	€ 828.609,74
Popolazione Residente	2195	2201	2218	2221	2220
Rapporto tra residuo debito e popolazione residente	2195	2201	2218	2221	2220

6.2. Rispetto del limite di indebitamento. Indicare la percentuale di indebitamento sulle entrate correnti di ciascun anno, ai sensi dell'art. 204 del TUOEL:

	2019	2020	2021	2022	2023
Incidenza percentuale attuale degli interessi passivi sulle entrate correnti (art. 204TUOEL)	3,02 %	2,47 %	2,23 %	1,37 %	0,00 %

7. Conto del patrimonio in sintesi. Indicare i dati relativi al primo anno di mandato ed all'ultimo, ai sensi dell'art. 230 del TUOEL: Anno 2019*

Attivo	Importo 2019	Passivo	Importo 2019
Immobilizzazioni immateriali	2.953,54	Patrimonio netto	3.895.833,96
Immobilizzazioni materiali	5.541.716,04		
Immobilizzazioni finanziarie	824.323,16		
rimanenze	0,00		
crediti	1.236.789,89		
Attività finanziarie non immobilizzate	0,00	Conferimenti	68.329,16
Disponibilità liquide	621.724,96	debiti	1.796.063,90
Ratei e risconti attivi	0,00	Ratei e risconti passivi	2.494.280,57
totale	8.227.507,59	totale	8.227.507,59

*Ripetere la tabella. Il primo anno è l'ultimo rendiconto approvato alla data delle elezioni e l'ultimo anno è riferito all'ultimo rendiconto approvato.

Attivo	Importo 2022	Passivo	Importo 2022
Immobilizzazioni immateriali	270,26	Patrimonio netto	3.700.870,69
Immobilizzazioni materiali	5.187.087,75		
Immobilizzazioni finanziarie	841.195,60		
rimanenze	0,00		
crediti	825.896,82		
Attività finanziarie non immobilizzate	0,00	Conferimenti	75.000,00
Disponibilità liquide	846.888,55	debiti	1.460.628,60
Ratei e risconti attivi		Ratei e risconti passivi	2.464.839,69
totale	7.701.338,98	totale	7.701.338,98

7.1. Riconoscimento debiti fuori bilancio.

Quadro 10 e 10 bis del certificato al conto consuntivo

Indicare se esistono debiti fuori bilancio ancora da riconoscere. In caso di risposta affermativa indicare il valore.

- Nel periodo in esame 2019/2023 non si sono verificate circostanze per porre in essere il procedimento di riconoscimento di debiti fuori bilancio ai sensi dell'art.194 del D.Lgs 267/2000.

8. Spesa per il personale.

8.1 Andamento della spesa del personale durante il periodo del mandato:

	2019	2020	2021	2022	2023
Importo limite di spesa (art. 1, c. 557 e 562 della L. 296/2006) *	293.103,80	293.103,80	293.103,80	293.103,80	293.103,80
Importo spesa di personale calcolata ai sensi dell'art. 1, c. 557 e 562 della L. 296/2006	278.506,08	289.564,65	241.975,76	291.301,60	232.035,83
Rispetto del limite	SI	SI	SI	SI	SI
Incidenza delle spese di personale sulle correnti	25,95 %	27,74 %	26,52 %	21,67 %	28,90 %

*linee Guida al rendiconto della Corte dei Conti.

8.2. Spesa del personale pro-capite:

	2019	2020	2021	2022	2023
<u>Spesa personale*</u> Abitanti	339.862,64	315.115,45	287.165,75	296.990,73	382.153,28

* Spesa di personale da considerare: intervento 01 + intervento 03 + IRAP

8.3. Rapporto abitanti dipendenti:

	2019	2020	2021	2022	2023
<u>Abitanti</u>	2195	2201	2218	2221	2220
<u>Dipendenti</u>	7	7	7	4	8
<u>Abitanti Dipendenti</u>	313,57	314,43	316,86	555,25	277,50

8.4 Nel periodo 2019-2023 non sono stati attivati rapporti di lavoro flessibile, pertanto non erano

previsti limiti di spesa.

8.5 Non ricorre la fattispecie.

8.6 Non vi sono aziende speciali e aziende istituzionali.

8.7 Fondo risorse decentrate.

Indicare se l'ente ha provveduto a ridurre la consistenza del fondo delle risorse per la contrattazione decentrata:

	2019	2020	2021	2022	2023
Fondo risorse decentrate	NO	NO	NO	NO	NO

8.8 Nel periodo 2019-2023 l'Ente non ha adottato provvedimenti ai sensi dell'art. 6 bis del D.Lgs 165/2001 e dell'art. 3, comma 30 della legge 244/2007 (esternalizzazioni):

PARTE IV – RILIEVI DEGLI ORGANISMI ESTERNI DI CONTROLLO.

1. Rilievi della Corte dei conti

-Attività di controllo: indicare se l'ente è stato oggetto di deliberazioni, pareri, relazioni, sentenze in relazione a rilievi effettuati per gravi irregolarità contabili in seguito ai controlli di cui ai commi 166-168 dell'art. 1 della Legge 266/2005. Se la risposta è affermativa riportarne in sintesi il contenuto;

Nel quinquennio 2019-2023 l'ente non è stato oggetto di deliberazioni, pareri, relazioni sentenze in relazioni a rilievi effettuati per gravi irregolarità contabili in seguito ai controlli i sensi dei commi 166-168 dell'art. 1 della Legge 266/2005

- Attività giurisdizionale: indicare se l'ente è stato oggetto di sentenze. Se la risposta è affermativa, riportare in sintesi il contenuto.

Nel quinquennio 2019-2023 l'ente non è stato oggetto di deliberazioni.

2. Rilievi dell'Organo di revisione:

Nel quinquennio 2019-2023 l'ente non è stato oggetto di rilievi per irregolarità contabili.

Azioni intraprese per contenere la spesa: nel contenimento della spesa è stata posta particolare attenzione al ridimensionamento degli stanziamenti di spesa che precedentemente venivano stimati in modo prudenziale. Da qualche anno a questa parte si è cercato di effettuare una definizione più puntuale delle reali necessità di spesa, soprattutto per utenze e spesa del personale.

PARTE V – ORGANISMI CONTROLLATI:

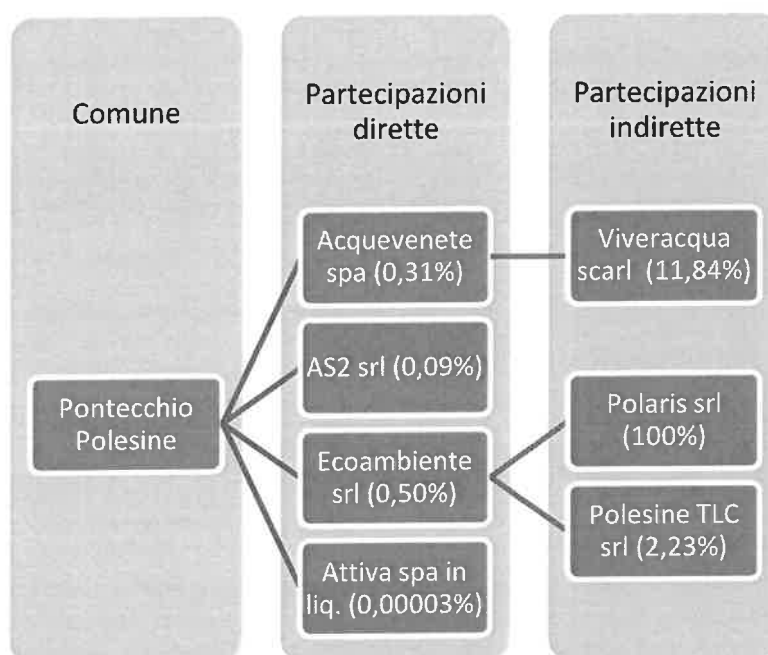
Il Comune partecipa direttamente nei seguenti enti non costituiti con forma societaria:

1	Consorzio per lo Sviluppo Economico del Polesine	quota dello 0,35%
3	Consiglio di Bacino Polesine	quota dello 0,38%
4	Consiglio di Bacino Rovigo	quota dello 0,41%

Detiene inoltre le seguenti partecipazioni societarie dirette:

1	Acquevenete S.p.a.	quota dello 0,31%
2	Azienda Servizi Strumentali S.r.l.	quota dello 0,09%
3	Ecoambiente srl	quota dello 0,50%
4	Attiva S.p.a. in liquidazione	quota dello 0,00003%

Le partecipazioni societarie dirette ed indirette, al 31 dicembre 2023, sono rappresentabili come segue:



1.1. Le società di cui all'articolo 18, comma 2 bis, del D.L. 112 del 2008, controllate dall'Ente locale hanno rispettato i vincoli di spesa di cui all'articolo 76 comma 7 del dl 112 del 2008?

L'art. 76, comma 7, del dl 112/2008 è stata abrogata nel 2014 dal dl 90/2014, convertito nella legge 114/2014.

1.2. Sono previste, nell'ambito dell'esercizio del controllo analogo, misure di contenimento delle dinamiche retributive per le società di cui al punto precedente.

Gli organi deputati al controllo analogo delle società in house cui partecipa il Comune (Acquevenete S.p.a., Azienda Servizi Strumentali S.r.l. ed Ecoambiente srl) hanno monitorato, nel quinquennio di mandato, le dinamiche retributive delle società.

1.3. Organismi controllati ai sensi dell'art. 2359, comma 1, numeri 1 e 2, del codice civile.

Il Comune non detiene partecipazioni di controllo ai sensi dell'art. 2359, commi 1, n. 1 e 2, del codice civile e, nel corso, del mandato non sono state effettuate esternalizzazioni attraverso società.

Il Comune esercita invece il controllo analogo congiunto sulle società in house i cui dati principali

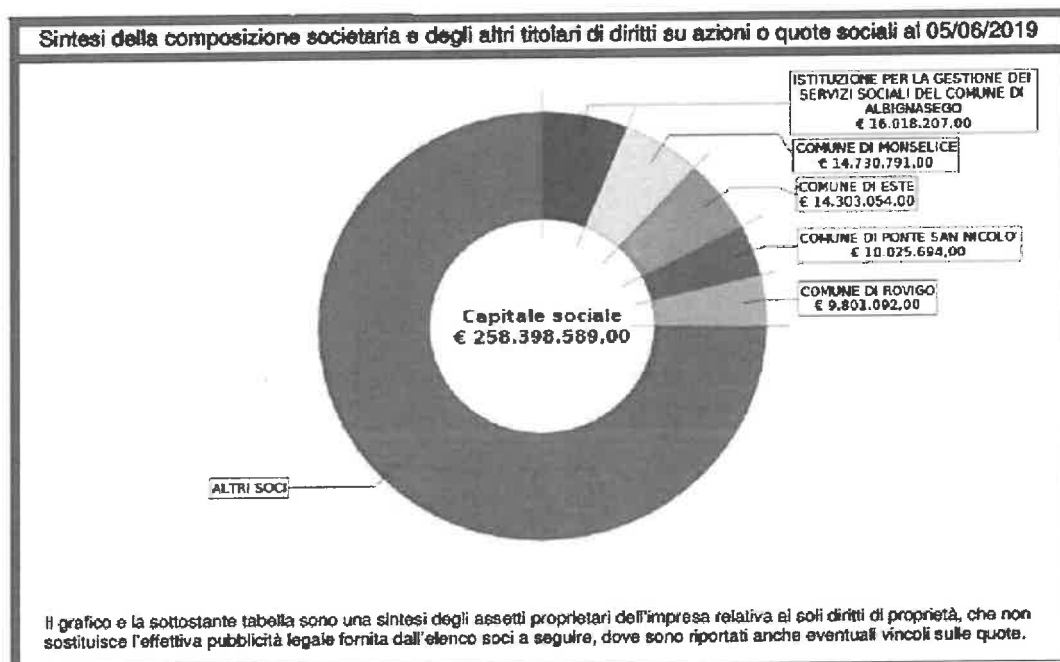
sono di seguito riassunti:

Acquevenete S.P.A.
(P.I. 00064780281)

Dati societari

Il Comune detiene una partecipazione diretta in Acquevenete spa costituita da 599.970,00 azioni ordinarie pari a nominali € 599.970,00 (0,31%).

L'azionariato della società è costituito dai comuni della provincia di Rovigo e di Padova e sintetizzabile come segue:



Data atto di costituzione: 26/11/1993

Capitale sociale: € 258.398.589,00 interamente versato

Inizio attività: 26/11/1993

Attività esercitata nella sede legale: gestione di tutte le fasi del ciclo completo dell'acqua, produzione, potabilizzazione, distribuzione, raccolta e depurazione nell'intero ambito territoriale; installazione, ampliamento, trasformazione e manutenzione di impianti di produzione, di trasporto, di distribuzione e di utilizzazione dell'energia elettrica all'interno degli edifici, impianti idrosanitari ed impianti di protezione antincendio.

Classificazione ATECORI 2007 dell'attività:

Primaria (36) Raccolta, Trattamento e Fornitura di acqua; Secondaria:

(42.21) Costruzione di opere di pubblica utilità per il trasporto di fluidi;

(43.22.01) Installazione di impianti idraulici, di riscaldamento e di condizionamento dell'aria (inclusa manutenzione e riparazione) in edifici o in altre opere di costruzione

(43.22.03) Installazione di impianti di spegnimento antincendio, compresi quelli integrati (inclusa manutenzione e riparazione)

Affidamenti: la Società è affidataria in house del servizio idrico integrato con scadenza 31/12/2038 (verbale di deliberazione del Comitato Istituzionale Consiglio di Bacino Polesine n. 17 del 19/03/2014).

Numero dipendenti:

307 nel 2018

320 nel 2019

307 nel 2020

311 nel 2021
313 nel 2022

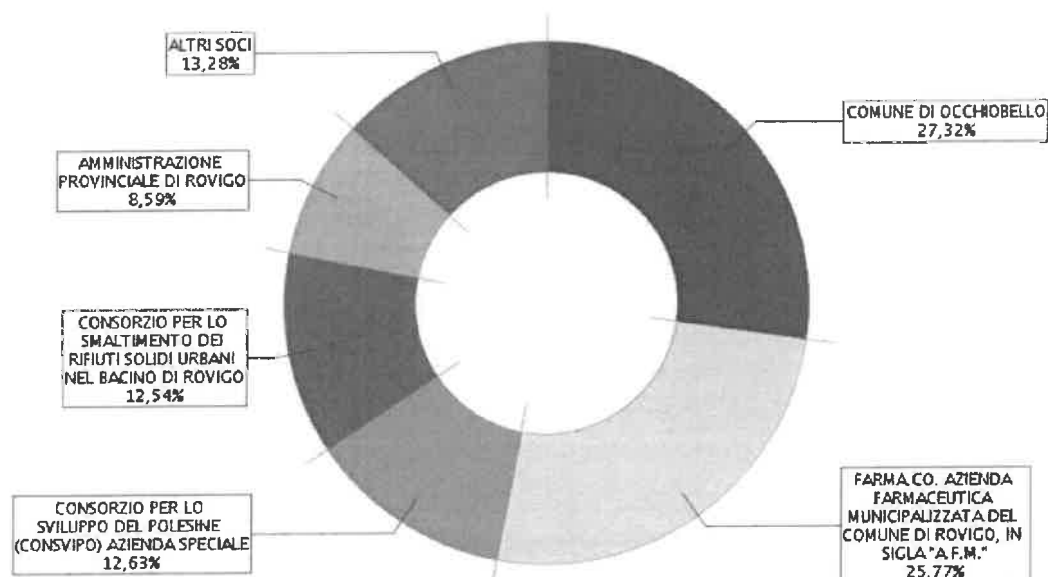
Soci: 108;
Amministratori: 7;
Compensi annui Amministratori: € 44.292;
Componenti Sindaci: 3;
Compensi annui Sindaci: Presidente € 45.038,00
Unità locali: 124;

Costo del personale	Valore della produzione	Costi della produzione	Risultato di esercizio
2020 € 16.605.867	2020 € 86.881.027	2020 € 83.450.568	2020 € 993.253
2021 € 16.136.664	2021 € 87.700.666	2021 € 82.571.261	2021 € 526.182
2022 € 16.834.926	2022 € 98.802.924	2022 € 93.540.795	2022 € 916.955

Azienda Servizi Strumentali S.r.l.
P.I. 01396160291

Dati societari

Il Comune di Pontecchio Polesine detiene una partecipazione diretta, dello 0,09%, nella società strumentale denominata **Azienda Servizi Strumentali S.r.l. (in breve AS2 srl)**, il cui capitale sociale, deliberato e sottoscritto unicamente da enti pubblici, è pari a € 232.800,00 L'azionariato della società è così sintetizzabile:



Data atto di costituzione: 23/01/2010

Data termine: 31/12/2030

Capitale sociale: € 232.800,00, interamente versato

Inizio attività 02/03/2010

Attività esercitata dall'impresa: prestazione di servizi di progettazione, fornitura, installazione e manutenzione di impianti di allarme, videosorveglianza ecc., gestione di sistemi tecnologici ed informatici a supporto delle pubbliche amministrazioni locali per consentire loro l'esercizio dei sistemi di sicurezza, di controllo accessi, velocità ecc., (02/03/2010). Prestazione di servizi di gestione di reti e di elaborazione dati e servizi informatici di supporto alla telefonia fissa e mobile (06/09/2012);

Classificazione ATECORI 2007 dell'attività:

Primaria (43.21.02) Installazione di impianti elettronici (inclusa manutenzione e riparazione);

Secondaria (62.09.09) Altre attività dei servizi connessi alle tecnologie dell'informatica nca;

Secondaria (63.11.1) Elaborazione dati.

Numero dipendenti:

28 nel 2018

27 nel 2019

30 nel 2020

35 nel 2021

35 nel 2022

Soci: 53;

Amministratori: 3;

Compensi annui Amministratori: € 19.200,00

Sindaci, organi di controllo: 3 effettivi e 2 supplenti;

Costo del personale:	Valore della produzione	Risultato di esercizio dopo le imposte	Costi della produzione:
2016 € 1.427.832,00	2018 € 5.101.891	2020 € 106.277	2020 € 4.944.333
2017 € 1.478.905,00	2019 € 5.416.159	2021 € 81.784	2021 € 5.286.981
2018 € 1.406.765,00	2020 € 5.101.981	2022 € 135.669	2022 € 5.849.855
2020 € 1.436.277,00	2021 € 5.416.159		
2021 € 1.721.598,00	2022 € 6.056.443		
2022 € 1.935.000,00			

Ecoambiente srl
(P.I. 01452670290)

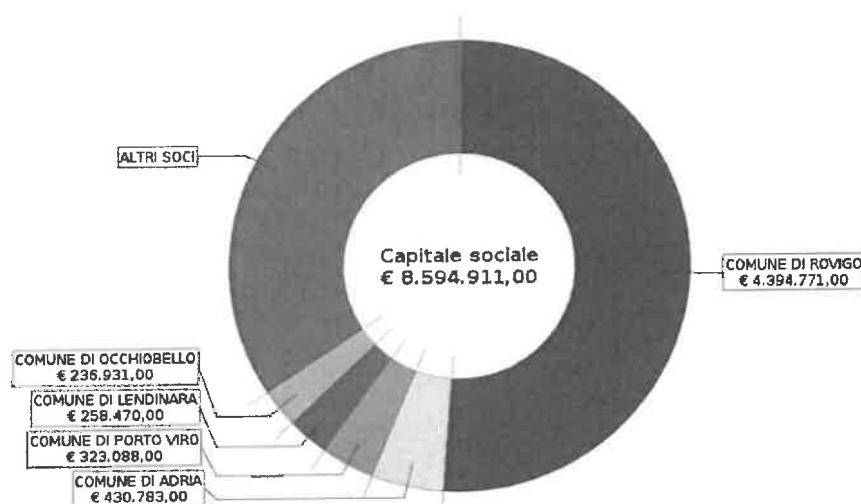
Dati societari

Il Comune in data 17 dicembre 2020, a seguito di fusione per incorporazione del Consorzio RSU nella società, ha acquisito la partecipazione diretta in Ecoambiente srl costituita da una quota dello 0,25% pari a nominali € 21.539,00.

L'azionariato della società è detenuto dai comuni della provincia di Rovigo.

Il 12 ottobre 2020 l'assemblea straordinaria dei soci di Ecoambiente spa ha approvato il progetto di fusione per incorporazione con il Consorzio RSU, tale fusione è divenuta esecutiva il 17 dicembre 2020.

Le partecipazioni societarie sono così sintetizzabili:



Il Comune esercita sulla società, in forza dello statuto, un controllo analogo a quello esercitato sui propri uffici.

Data atto di costituzione: 24/08/2012

Data termine: 31/12/2050

Capitale sociale: € 8.594.911,00 interamente versato

Inizio attività 24/08/2012

Attività esercitata dall'impresa: gestione operativa dei servizi di raccolta e smaltimento rifiuti solidi urbani e speciali assimilati, inclusa la raccolta, anche differenziata, trasporto, smaltimento e trattamento di cui al decreto legislativo 152/2006 e la realizzazione e gestione d'impianti di recupero, trattamento, trasformazione e smaltimento rifiuti.

Classificazione ATECORI 2007 dell'attività:

Primaria (38.11) raccolta di rifiuti solidi non pericolosi;

Secondaria (45.20.1) Riparazioni meccaniche di autoveicoli;

Secondaria (45.20.2) Riparazione di carrozzerie di autoveicoli;

Numero dipendenti:

275 nel 2020

292 nel 2021

325 nel 2022

Soci: 51;

Amministratori: 3;

Compensi annui Amministratori: € 34.500,00

Sindaci, organi di controllo: 3 effettivi e 2 supplenti;

Unità locali: 20.

Costo del personale	Valore della produzione	Costi della produzione	Risultato di esercizio:
2020 € 13.186.565	2020 € 40.115.454	2020 € 40.523.325	2020 € 634.984
2021 € 13.580.922	2021 € 41.941.201	2021 € 41.120.509	2021 € 802.343
2022 € 14.336.301	2022 € 46.496.225	2022 € 45.078.769	2022 € 916.955

1.4. Esternalizzazione attraverso società e altri organismi partecipati (diversi da quelli indicati nella tabella precedente): (ove presenti)

Il Comune nel corso del quinquennio 2019-2024 non ha posto in essere alcuna esternalizzazione a favore di società o altri organismi partecipate.

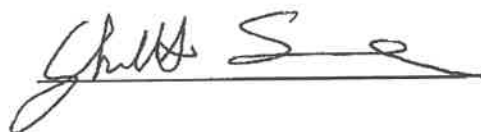
1.5. Provvedimenti adottati per la cessione a terzi di società o partecipazioni in società aventi per oggetto attività di produzione di beni e servizi non strettamente necessarie per il perseguimento delle proprie finalità istituzionali (art. 3, commi 27, 28 e 29, legge 24 dicembre 2007, n. 244): (ove presenti)

Il Comune, nel corso del quinquennio 2019-2024, non ha adottato provvedimenti per la cessione a terzi di società o partecipazioni in società aventi per oggetto attività di produzione di beni e servizi non strettamente necessarie per il perseguimento delle proprie finalità istituzionali, in quanto non ha ravvisato sussistere i presupposti di legge, ha mantenuto unicamente le partecipazioni societarie afferenti al servizio integrato di raccolta, gestione e smaltimento dei rifiuti urbani (Ecoambiente s.r.l.), al servizio idrico integrato dell'acqua (Acquevenete s.p.a.) e a servizi strumentali al funzionamento dell'Ente (Azienda Servizi Strumentali S.r.l.).

Tale è la relazione di fine mandato del COMUNE DI PONTECCHIO POLESINE che è stata trasmessa al Revisore dei Conti in data 26.03.2024.

Lì 26.03.2024

Il SINDACO


A handwritten signature in black ink, appearing to be 'G. S.', written over a horizontal line.

CERTIFICAZIONE DELL'ORGANO DI REVISIONE CONTABILE

Ai sensi degli articoli 239 e 240 del TUOEL, si attesta che i dati presenti nella relazione di fine mandato sono veritieri e corrispondono ai dati economico – finanziari presenti nei documenti contabili e di programmazione finanziaria dell'ente. I dati che vengono esposti secondo lo schema già previsto dalle certificazioni al rendiconto di bilancio ex articolo 161 del tuoel o dai questionari compilati ai sensi dell'articolo 1, comma 166 e seguenti della legge n. 266 del 2005 corrispondono ai dati contenuti nei citati documenti.

Ll. 26/03/2024

L'organo di revisione economico finanziario ¹
Dott. Mirco Gomiero *

A handwritten signature in black ink, appearing to read 'Mirco Gomiero', is written over a horizontal line. The signature is enclosed within a large, hand-drawn oval.

¹ Va indicato il nome e cognome del revisore ed in corrispondenza la relativa sottoscrizione.